



Последваща оценка на
Общинския план за развитие
на Община Угърчин за
периода 2014-2020



Съдържание

Използвани съкращения	3
Списък с таблиците	7
Списък с графиките	7
Увод	9
Нормативна рамка	9
Източници на информация	12
Методология за разработване на последваща оценка	13
Оценка на качеството на организацията по изпълнение и наблюдение на опр 2014 – 2020	15
Период на действие на ОПР	15
Процес на разработване, мониторинг и контрол на ОПР	15
Оценка на състоянието и промените в социално-икономи-ческия профил на община Угърчин	17
Обща характеристика	17
Население	18
Икономическа активност, заетост, равнище на безработица	25
Доходи на домакинствата, средна продължителност на живота, бедност и неравенства	27
Етническа структура на населението	29
Социален потенциал	30
Здравеопазване	30
Туризъм	31
Култура	32
Спорт	33
Култура	33
Стопанска характеристика	34
Икономика	34
Степен на постигане на целите	39
Степен на постигане на Стратегическа цел 1 - Стимулиране на местната икономика и открояване на конкурентен местен потенциал	41
Резултати от изпълнени проекти по Стратегическа цел 1 Стимулиране на местната икономика и открояване на конкурентен местен потенциал	47
Степен на постигане на Стратегическа цел 2. Повишаване качеството на човешките ресурс и равнището на заетост.	48
Стратегическа цел 2 Повишаване качеството на човешките ресурс и равнището на заетост.	56
Степен на постигане на Стратегическа цел 3. Подобряване на инфраструктурата и свързаността на териториите съобразно околната среда	57

Стратегическа цел 3 Подобряване на инфраструктурата и свързаността на териториите съобразно околната среда.....	71
Степен на постигане на Стратегическа цел 4. Развитие на партньорство за подобряване на социално-икономическото развитие.	74
Стратегическа цел 4 Развитие на партньорство за подобряване на социално-икономическото развитие.....	79
Действия по осигуряване на ефективност и ефикасност при изпълнение на ОПР.....	80
Мерки за наблюдение и механизми за събиране, обработване и анализ на данни.....	80
Ефективното и ефикасното изпълнение на ОПР Угърчин за периода 2014 – 2020 г. е.....	80
Мерки за осигуряване на информация и публичност на действията по изпълнение на ОПР .	81
Мерки за постигане на необходимото съответствие на ОПР със секторните политики, планове и програми на територията на общината.....	82
Мерки за прилагане принципа на партньорство	82
Резултат от последващата оценка на ОПР Угърчин	82
Заклучение	85

Използвани съкращения

АЗ	Агенция по заетостта
АНКПР	Актуализирана национална концепция за пространствено развитие
АПИ	Агенция Пътна инфраструктура
АУЕР	Агенция за устойчиво енергийно развитие
БАСЕТ	Българска асоциация за селски и екологичен туризъм
БВП	Брутен вътрешен продукт
БДС	Брутна добавена стойност
ВЕИ	Възобновяеми енергийни източници
ВЕЦ	Водоелектрическа централа
ВОИ	Вътрешни отоплителни инсталации
ВОМР	Водено от общностите местно развитие
ГИС	Географска информационна система
ГКПП	Гранично-контролен пропускателен пункт
ГПМ	Газопреносна мрежа
ГППДМП	Групова практика за първична дентална медицинска помощ
ГС	Газоразпределителна станция
ДМА	Дълготрайни материални активи
ЕЗФРСР	Европейски земеделски фонд за развитие на селските райони
ЕЕ	Енергийна ефективност
ЕК	Европейска комисия
ЕС	Европейски съюз
ЕСГРАОН	Единна система за гражданска регистрация и административно обслужване на населението
ЕСМ	Енергоспестяващи мерки
ЕСФ	Европейски социален фонд
ЕФРР	Европейски фонд за регионално развитие
ЗА	Закон за администрацията

ЗЗРК	Закон за закрила и развитие на културата
ЗЗТ	Закон за защита на територията
ЗКН	Закон за културното наследство
ЗМСМА	Закон за местното самоуправление и местната администрация
ЗООС	Закон за опазване на околната среда
ЗПКОНПИ	Закон за противодействие на корупцията и за отнемане на незаконно придобитото имущество
ЗРР	Закон за регионалното развитие
ЗУТ	Закон за устройство на територията
ИЗП	Използваеми земеделски площи
ИПВГР	Интегриран план за градско възстановяване и развитие
ИППМП	Индивидуална практика за първична медицинска помощ.
ИППДМП	Индивидуална практика за първична дентална медицинска помощ
ИСУН	Информационна система за управление и наблюдение на средствата на ЕС в България
ИТИ	Интегрирани териториални инвестиции
КАВ	Качество на атмосферния въздух
КЕВР	Комисия за енергийно и водно регулиране
КЕП	Коефициент за естествен прираст
КФ	Кохезионен фонд
МЕ	Министерство на енергетиката
МЗ	Министерство на здравеопазването
МЗХГ	Министерство на земеделието, храните и горите
МИ	Министерство на икономиката
МИГ	Местна инициативна група
МК	Министерство на културата
МОН	Министерство на образованието и науката
МОСВ	Министерство на околната среда и водите

МРРБ	Министерство на регионалното развитие и благоустройството
МСП	Малки и средни предприятия
МС	Министерски съвет
МТ	Министерство на туризма
МТИТС	Министерство на транспорта, информационните технологии и съобщенията
НЕЛК	Национална експертна лекарска комисия
НЕМ	Национална екологична мрежа
НИНКН	Национален институт за недвижимо културно наследство
НИРД	Научно-изследователска и развойна дейност
НКЖИ	Национална компания „Железопътна инфраструктура“
НКПР	Национална концепция за пространствено развитие
НКЦ	Недвижими културни ценности
НСИ	Национален статистически институт
НСРР	Национална стратегия за регионално развитие
НЦТР	Национален център за териториално развитие
НЧ	Народно читалище
ОВОС	Оценка на въздействието върху околната среда
ОП	Оперативна програма
ОПР	Общински план за развитие
ОПИК	Оперативна програма „Иновации и конкурентоспособност“
ОПЛ	Общопрактикуващ лекар
ОПНОИР	Оперативна програма „Наука и образование за интелигентен растеж“ Оперативна програма „Наука и образование за интелигентен растеж“
ОПОС	Оперативна програма „Околна среда“
ОПР	Общински план за развитие
ОПРКБИ	Оперативна програма „Развитие на конкурентоспособността на българската икономика“
ОПРР	Оперативна програма „Региони в растеж“ 2014-2020 година

ОПТ	Оперативна програма „Транспорт“
ОПРЧР	Оперативна програма „Развитие на човешките ресурси“
ОСР	Областна стратегия за развитие
ОПТТИ	Оперативна програма „Транспорт и транспортна инфраструктура“
ОУПО	Общ устройствен план на община
ПИРО	План за интегрирано развитие на община
ППЗРР	Правилник за прилагане на закона за регионално развитие
ПРСР	Програма за развитие на селските райони
ПСОВ	Пречиствателна станция за отпадъчни води
ПСПВ	Пречиствателна станция за питейна вода
ПУДООС	Предприятие за управление на дейностите по опазване на околната среда
РИОСВ	Регионална инспекция по околната среда и водите
РСРР	Регионални схеми за пространствено развитие
СБДПЛР	Специализирана болница за долекуване, продължително лечение и рехабилитация
СГО	Структури на гражданското общество
СЗР	Северозападен район от ниво 2
СИР	Североизточен район от ниво 2
СЦР	Северен централен район от ниво 2
ТЕЛК	териториална експертна лекарска комисия
ТП	Териториално поделение
ЦСМП	Център за спешна медицинска помощ
ЮИР	Югоизточен район от ниво 2
NUTS	Nomenclature des unités territoriales statistiques – Обща класификация на териториалните единици за статистически цели
SWOT анализ	Анализ на силни и слаби страни, възможности и заплахи

Списък с таблиците

Таблица № 1. Темп на намаляване на населението на територията на община Угърчин в периода 2011-2020 г.....	19
Таблица № 2. Брой на населението по населено място в периода 2015-2019г.....	20
Таблица № 3. Населението на територията на община Угърчин под, в и над трудоспособна възраст за 2020 г.	22
Таблица № 4. Пазар на труда.....	29
Таблица № 5. Брой нощувки на територията на община Угърчин 2014-2019.....	31
Таблица № 6. Брой и капацитет на заведенията в община Угърчин 2014-2019.....	31
Таблица № 7. Списък на читалища на територията на Община Угърчин и извършващите се културни дейности в тях.....	32
Таблица № 8. Засети земи с основни земеделски култури за периода 2012-2017. (дка)	35
Таблица № 9. Земеделски стопанства на територията на община Угърчин за периода 2014-2019г.....	Грешка! Показалецът не е дефиниран.
Таблица № 10. Отглеждани животни на територията на община Угърчин през периода 2016-2017 г.....	36
Таблица № 11. Основни икономически показатели на нефинансовите предприятия в сектор „Селско, горско и рибно стопанство“ към 31.12.2018 г.....	36
Таблица № 12. Основни икономически показатели на нефинансовите предприятия в сектор „Преработващата промишленост“ към 31.12.2018 г.....	37
Таблица № 13. Основни икономически показатели на нефинансовите предприятия в сектор „Търговия, ремонт на автомобили и мотоциклети“ към 31.12.2018 г.....	37
Списък с графиките	
Графика № 1. Разпределение на населението по общини в област Ловеч към 31.12.2020г.....	18
Графика № 2. Темп на намаляване на населението на територията на община Угърчин в периода 2011-2020 г.....	19
Графика № 4. Население в Северозападен регион по възрастови групи в периода 2016-2020 г.....	21
Графика № 5. Динамика на възрастовата структура на населението на община Угърчин за периода 2013-2019 г.	23
Графика № 6. Брой умирация по пол.....	23
Графика № 7. Брой раждания по пол.....	24
Графика № 8. Естествен прираст за периода 2018-2019 г. на територията на община Угърчин.....	24

Графика № 9. Механичен прираст на населението на община Угърчин за периода 2013-2020 г.....	25
Графика № 10. Динамика в равнището на безработица на община Угърчин за периода 2013-2019 г.....	25
Графика № 11. Относителен дял на наетите и заетите лица по трудово правоотношение.....	26
Графика № 12. Динамика на средната брутна годишна заплата в периода 2013-2018 г.....	27
Графика № 13. Разпределение на бедните пенсионери по области за 2020 година.....	28
Графика № 15. Етническа структура на населението	29

Увод

Общинският план за развитие (ОПР) на община Угърчин за периода 2014 – 2020 година е средносрочен планов документ, който обхваща период от седем години. Последващата оценка е независим доклад и оценка на неговото изпълнение. Документът е разработен в съответствие с нормативните изисквания на Закона за регионалното развитие (ЗРР – чл. 34 и чл. 36, ал. 1), Правилника за неговото прилагане (ППЗРР) и Методическите указания за разработване на общинските планове за развитие на Министерството на регионалното развитие и благоустройството (МРРБ) от м. септември 2011 година. Съгласно изискванията на ЗРР за изпълнението на всеки ОПР се извършва последваща оценка не по-късно от една година след изтичането на периода на неговото действие. Последващата оценка включва:

1. оценка на степента на постигане целите и устойчивостта на резултатите;
2. оценка на общото въздействие;
3. оценка на ефективността и ефикасността на използваните ресурси;
4. изводи и препоръки относно провеждането на политиката за регионално и местно развитие.

Предмет на мониторинг, анализ и оценка в настоящия документ е изпълнението и подобряването на качеството на планирането на плана за развитие. Анализът на изпълнението се постига чрез оценка на ефикасността и ефективността, а подобряването на качеството и релевантността на планирането се постига чрез изследване на промените и актуален преглед на изпълнението в контекста на плана за развитие.

Нормативна рамка

Закон за регионално развитие

Общинският план за развитие е част от системата документи за стратегическо планиране и програмиране на регионалното развитие за периода 2014-2020 година, поради което неговото изпълнение, според разпоредбите на чл.30, подлежи на наблюдение и извършване на оценка за отчитане на резултатите, които допринасят за регионалното развитие.

За наблюдението и оценката на регионалното развитие се използват официални статистически данни от НСИ и от Евростат и др. източници на официална информация.

По силата на чл. 34 от ЗРР, за изпълнението на стратегическите документи за регионално и пространствено развитие по чл. 8, ал. 2 се извършва последваща оценка на въздействието не по-късно от една година след изтичането на периода на тяхното действие. Член 37, ал.1 гласи, че стратегиите и плановете, както и документите, свързани с действията на съответните органи по тяхното изработване, одобряване, приемане, изпълнение, наблюдение и оценка, са официална обществена информация.

Правилник за прилагане на Закона за регионалното развитие

Наблюдението и оценката на регионалното развитие в ППЗРР е разгледано в глава 4, Раздел I, от чл. 58 до чл. 64 включително.

Наблюдението на изпълнението на общинския план за развитие се извършва с цел постигане на ефективност и ефикасност на стратегическото планиране на регионалното и пространственото развитие, програмирането, управлението и ресурсното им осигуряване.

Предмет на наблюдение е изпълнението на целите и приоритетите за регионално и местно развитие съгласно определени физически и финансови индикатори, организацията и методите на изпълнение, прилагани от органите за управление, и мерките за осигуряване на информация и публичност за резултатите от изпълнението на документите за стратегическо планиране на регионалното и пространственото развитие.

За постигане целите на наблюдението на изпълнението на съответните документи за стратегическо планиране на регионалното и пространственото развитие се създава механизъм за наблюдение и оценка на база на:

1. източниците, начините и периодичността за събиране, обработка и анализиране на информация;
2. индикаторите за наблюдение;
3. органите за наблюдение, организацията и методите на тяхната работа;
4. системата на докладване и осигуряване на информация и публичност.

Наблюдението на изпълнението на общинския план за развитие се извършва въз основа на официални данни на Националния статистически институт, на Евростат, на административната статистика на Агенцията по заетостта, както и на данни от други национални, регионални и местни източници на информация.

Индикаторите за наблюдение на Общинските планове за развитие на общините отчитат степента на постигане на целите и приоритетите за развитие, определени в съответните документи. Индикаторите за наблюдение отчитат конкретните резултати и въздействието от изпълнението на целите и приоритетите за развитие.

Кметът на общината организира наблюдението на изпълнението на Общинския план за развитие, като за резултатите от наблюдението на изпълнението се разработва годишен доклад. Съгласно законовите изисквания на ЗРР, кметът на общината отчита ежегодно изпълнението на ОПР пред Общинския съвет. Орган за наблюдение на плана на общината е общинският съвет.

В процеса на наблюдение на изпълнението на Общинския план за развитие на общината, общинският съвет осигурява участието на заинтересованите органи, организации, физически и юридически лица при спазване на принципа за партньорство, публичност и прозрачност при изпълнението на плана за интегрирано развитие на общината.

Органите за наблюдение на изпълнението на документите за стратегическо планиране на регионалното и пространственото развитие изпълняват следните функции:

1. осигуряване на информация и данни и прилагане на система от индикатори за наблюдение по отношение на реализацията на целите и приоритетите за регионално и местно развитие;
2. координация на дейностите по наблюдението между централните и местните органи на изпълнителната власт, други заинтересувани органи, организации и юридически лица на основата на принципа за партньорство;
3. осигуряване съответствие на действията по наблюдението с условията и правилата в областта на защитата на конкуренцията, държавните помощи, обществените поръчки, опазването на околната среда и насърчаването на равните възможности, и социалното включване;
4. обсъждане и одобряване на доклади за наблюдението на документите за стратегическо планиране на регионалното и пространственото развитие;
5. осигуряване на комуникация и взаимодействие с административните структури, участващи в процеса на изпълнение на интегрираните териториални стратегии за

развитие на регионите за планиране от ниво 2 и на плановете за интегрирано развитие на общините;

6. разглеждане на предложения и вземане на решения за повишаване ефективността на процеса на наблюдение в случай на установяване на проблеми и пропуски;

7. определяне и изпълнение на мерки за осигуряване на информация и публичност относно постигнатите резултати от наблюдението с цел да се гарантира прозрачност при изпълнението на документите за стратегическо планиране на регионалното и местното развитие.

Закон за местното самоуправление и местната администрация

Чл. 21, т.12. Общинският съвет приема стратегии, прогнози, програми и планове за развитие на общината, които отразяват и европейските политики за развитие на местните общности.

Методически указания на Министерството на регионалното развитие и благоустройството

От 2011 г. за разработването на Националната стратегия за регионално развитие на Република България (2012 - 2022 г.), Регионалните планове за развитие на районите от ниво 2 (2014 - 2020 г.), Областните стратегии за развитие (2014 - 2020 г.) и Общинските планове за развитие (2014 - 2020 г.) - Част V „Общински план за развитие за периода 2014 - 2020 г.” и приложения.

Източници на информация

Източниците на информация, които са използвани за изготвянето на последващата оценка на ОПР Угърчин, са следните:

- Национална стратегия за регионално развитие на Република България за периода 2012-2022 г.;
- Регионален план за развитие на Северозападен район 2014-2020 г.;
- Интегрирана териториална стратегия за развитие на северозападен регион 2021-2027 г.;
- Документи на община Угърчин.
- Последващата оценката обхваща периода 2014 – 2020 г. и всички стратегически, специфични и оперативни цели на ОПР. Тази оценка се извършва след изтичането

на плановия период 2014-2020 г. и се стреми да обобщи резултатите от предхождащи и текущи мониторингови доклади.

- В обхвата на последващата оценка са включени оценка на изпълнението, релевантността на плана за развитие и капацитетът за координация.
- Оценката е извършена въз основа на обстойно проучване на следните отчети и справки:
 - Статистическа информация от НСИ;
 - Годишните доклади за изпълнението на ОПР на община Угърчин;
 - Справките за изпълнените и изпълняваните проекти по оперативните програми;
 - Информационната система за управление и наблюдение на Структурните инструменти на ЕС в България (ИСУН).
- При избора на методи за осъществяването на оценката са използвани Насоките на Европейската комисия, описани в „The resource for the evaluation of SocioEconomic Development (EVALSED) , September 2013”, както и два метода за обработка на информация, а именно:

Методология за разработване на последваща оценка

Последващата оценка обхваща периода 2014 – 2020 г. и всички стратегически, специфични и оперативни цели на ОПР. Тази оценка е след изтичането на плановия период и се стреми да обобщи резултатите от предхождащи и текущи мониторингови доклади.

В обхвата на последващата оценка са включени оценка на изпълнението, релевантността на плана за развитие и капацитетът за координация.

Оценката е извършена въз основа на обстойно проучване на следните отчети и справки:

- Статистическа информация от НСИ;
- Годишните доклади за изпълнението на ОПР на община Угърчин;
- Справките за изпълнените и изпълняваните проекти по оперативните програми;
- Информационната система за управление и наблюдение на Структурните инструменти на ЕС в България (ИСУН).

При избора на методи за осъществяването на оценката са използвани Насоките на Европейската комисия, описани в „The resource for the evaluation of SocioEconomic

Development (EVALSED) , September 2013”, както и два метода за обработка на информация, а именно:

- Методи за набиране и обработка на информация – документално проучване:
 - Проучване на отчети и справки - преглед на всички изброени по-горе отчети и справки за изпълнението на специфичните цели от ОПР 2014-2020 г.;
 - Филтриране на информацията от проучените документи - определяне на каква точно информация ще се ползва от всеки документ и коя специфична цел от индикативна финансова таблица (ИФТ) ще се отчита с тази информация.
 - Обобщаване на информацията на по-горно ниво – съответно ниво „специфична цел“ и ниво „приоритет“;
 - Представяне на обобщената информация в графичен вид – за по-лесно онагледяване и възприемане.
- Методи за анализ на обобщената информация – включва количествен и качествен анализ, чрез прилагане на определени критерии, които характеризират качеството на изпълнение на ОПР.
- Критериите за оценка на ОПР обхващат сфери, които дават възможност за извършване на качествени оценки на въздействието и постигането на целите и приоритетите за устойчиво интегрирано развитие на общината:
- Състояние и промени в социално-икономическия профил на община Угърчин в периода 2014-2020 г., сравнение с други общини от съответния район и по отношение на средните показатели в страната;
- Съответствие на определените цели и приоритети по отношение на нуждите и потенциала на общината и на политиката за регионално развитие в страната и в ЕС;
- Политическа и социална ангажираност с прилагане на политиката за устойчиво интегрирано регионално и местно развитие;
- Капацитет на институциите и партньорите за прилагане на политиката за регионално развитие;
- Ефективност и ефикасност на използваните финансови ресурси за постигане на целите и приоритетите за регионално развитие.
- Устойчивост на постигнатите резултати – оценена е възможността социално-икономическите, институционалните и екологичните ефекти от изпълнението на

ОПР да продължат в средносрочен или дългосрочен период, след като времето на действието му е приключило.

Оценка на качеството на организацията по изпълнение и наблюдение на ОПР 2014 – 2020

Период на действие на ОПР

Общинският план за развитие на община Угърчин за периода 2014 – 2020 е приет с решение на Общинския съвет № 575/25.09.2013 г. на основание чл.14 (Изм. - ДВ, бр. 82 от 2012 г., в сила от 26.11.2012 г., изм. - ДВ, бр. 15 от 2016 г., изм. - ДВ, бр. 21 от 2020 г., в сила от 13.03.2020 г.) от Закона за регионалното развитие, чл.21, ал.1, т.12 от Закона за местното самоуправление и местната администрация. Периодът на неговото прилагане е вторият програмен период по отношение на членството на Република България в ЕС.

Съгласно Закона за регионално развитие общинските планове за развитие за периода 2014-2020 г., са в основата на плановия и програмния процес. Те се разработвани в съответствие с целите и приоритетите за развитие на областта, изведени в Областната стратегия, като се отчита спецификата на съответната община. Периодът на действие на ОПР съвпада с периода на действие на Областна стратегия за развитие на област Ловеч 2014 – 2020, което е било изискване на отменения чл. 34 ал. 3 на ППЗРР.

Процес на разработване, мониторинг и контрол на ОПР

Съгласно Закона за регионално развитие, Кметът на общината има следните отговорности:

- Организира изработването на общинския план за развитие и го внася за обсъждане и приемане от общинския съвет;
- Ръководи, организира и контролира дейността по изпълнението на общинския план за развитие;
- Организира изграждането, поддържането и оперирането на единната информационна система за управление на регионалното развитие на територията на съответната община;
- Представя годишен доклад за наблюдението на изпълнението на общинския план за развитие за одобряване от общинския съвет;

- Осигурява публичност и прозрачност на общинския план за развитие, както и на действията по реализацията му.

Непосредственият контрол и отговорност по изпълнението на ОПР е на кмета на общината. В рамките на тази отговорност кметът определя Група за наблюдение изпълнението на ОПР със следните задачи:

- наблюдава процеса на реализация на ОПР;
- на база на по-долу посочените оценки изготвя различен тип документи, основно доклади с оценка, препоръки и предложения;
- групата извършва следните видове оценки:
- предварителна – оценка на възможностите;

- 1) **Ежегодни** – за оценка на изпълнението и напредъка по реализация на плана. Тази оценка се извършва, като се сравни Програмата за реализация на Общинския план за развитие за съответната година с изпълнението на поставените в нея цели, използването на финансовите ресурси, необходимост от актуализация, препоръки и предложения за актуализация и за следващата Програма за реализация на ОПР и др.; Групата изготвя ежегоден доклад.
- 2) **При необходимост** – при сериозна промяна в ситуацията, при задание от Общинския съвет и други, Групата изготвя документ, съгласно поставената задача.
- 3) **Междинни** – обобщена оценка в средата на изпълнението на плана;
- 4) **В края на периода** – Групата изготвя доклад за цялостното изпълнение на ОПР с оценка на постиженията и въздействието от реализацията на плана, оценка на ефективността на ресурсите, анализ на изпълнението, изводи и препоръки за новия ОПР и др. Препоръчва се включването на външни експерти.

По отношение на различните типове документи, които е необходимо да бъдат изготвени във връзка с изпълнението на общинския план за развитие, ситуацията е следната:

1. Изготвена е предварителна оценка на ОПР Угърчин през периода 2014–2020 г.
2. Изготвена и приета от общински съвет Угърчин е Междинна оценка за наблюдение изпълнението на ОПР Угърчин за периода 2014–2016 г.

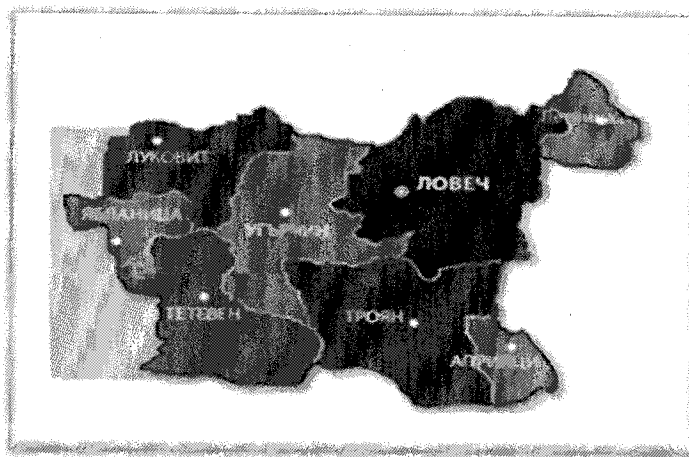
Като източник за целите на анализа и събирането на информацията, необходими за изготвянето на последващата оценка, са използвани наличните гореизброени документа, а така също и информация от следните източници:

- ИСУН;
- НСИ;
- Информация от АЗ, АСП, МЗХ, МЗ и МОН.

Оценка на състоянието и промените в социално-икономическия профил на община Угърчин

Обща характеристика

Община Угърчин е една от 8-те общини на област Ловеч с площ от 524,313 дка, представляващи 12.66% от територията на област Ловеч (четвърта по големина в областта след общините Троян, Ловеч и Тетевен). Тя включва 11 населени места, а именно: гр. Угърчин и 10 села – Лесидрен, Катунец, Кирчево, Микре, Голец, Сопот, Драгана, Каленик, Славщица и Орляне с общо население към 31.12.2020г. 5 526 жители и съответно гъстота на населението 10.5 души/кв.км. (най-слабо населената община в областта).



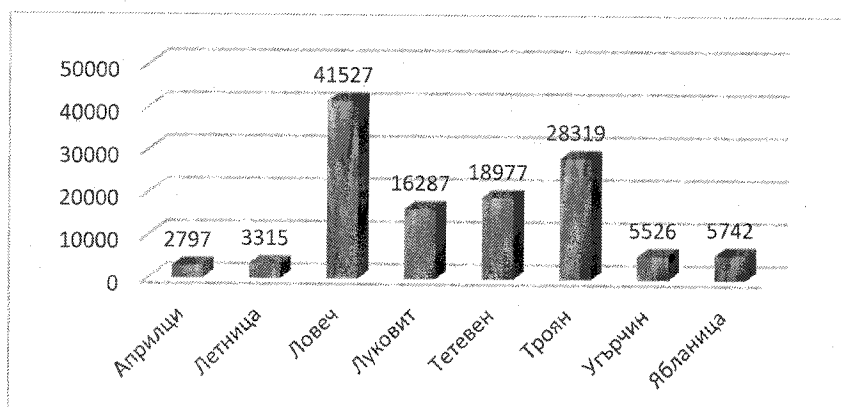
Община Угърчин е разположена в централна северна България, в полите на Предбалкана. Град Угърчин е разположен в северните части на Предбалкана по река Каменица и многобройните ѝ малки притоци, като Лепетура, Света, Грешки дол и други. Разположен е в котловина, обградена с невисоки хълмове: от юг Иван дял, от изток. Високата могила (Чукара), от север - Бели камък, Средно бърдо и Забити камък и от запад- Голи рът и Чуката.

Землището на Угърчин има полубалкански характер с разнообразен терен от гористи и голи хълмове, набраздени с тесни и просторни долове. Доминиращо място в него заемат ридът Иван дял, височините Курджелан, Гюлата и Сухата китка. Средната надморска височина е около 270 м. като в южните и части е над 350 м. и има полупланински характер. Независимо от относително малката надморска височина, релефът е силно насечен от гънки планински тип, които се извисяват 50-150 м. над речните нива. Вертикалното разчленение на общината е 180 м. На юг землищата на селата Лесидрен и Кирчево завършват към високите части на Централна Стара планина. Наклонените терени са подходящи за развитие на овощарство и лозарство. Землището на Угърчин има полубалкански характер с разнообразен терен от гористи и голи хълмове, набраздени с тесни и просторни долове. Доминиращо място в него заемат ридът Иван дял, височините Курджелан, Гюлата и Сухата китка.

Население

По данни на НСИ към 31.12.2020 г. населението на община Угърчин наброява 5 526 души, което представлява 4,42% от населението на област Ловеч, 0,74% от населението на СЗР и 0,08% от населението на Република България. По брой население, общината се нарежда на 6-то място в област Ловеч.

Графика № 1. Разпределение на населението по общини в област Ловеч към 31.12.2020г.



Източник: НСИ

И през 2020 г., националната тенденция към намаляване броя на населението се запазва на територията на община Угърчин. За последните десет години (от 2011 г. до 2020г.), населението на Угърчин е намаляло с 830 души или с 15% достигайки текущите си стойности.

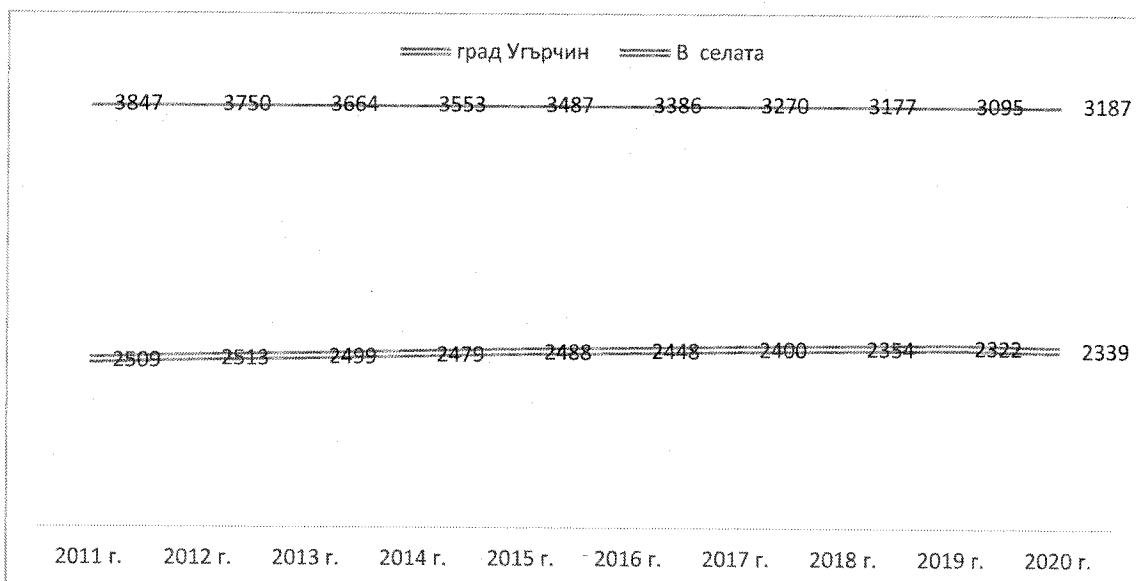
Таблица № 1. Темп на намаляване на населението на територията на община Угърчин в периода 2011-2020 г.

Години	Общо	В град Угърчин	В селата
2011 г.	6 356	2 509	3 847
2012 г.	6 263	2 513	3 750
2013 г.	6 163	2 499	3 664
2014 г.	6 032	2 479	3 553
2015 г.	5 975	2 488	3 487
2016 г.	5 834	2 448	3 386
2017 г.	5 670	2 400	3 270
2018 г.	5 531	2 354	3 177
2019 г.	5 417	2 322	3 095
2020 г.	5 526	2 339	3 187

Източник: НСИ

Темпът на намаляване на населението е по-висок в селата. За периода (от 2011 г. до 2020 г.) населението в селата на територията на общината е намаляло с 669 души или с 17%. За същия период населението в градовете е намаляло с 170 души или с 6,8%. Липсата на работа, възможности за реализация и достъп до качествени услуги принуждава голяма част от населението да се насочи към градовете Ловеч и София в търсене на по-добри условия за живот и професионална реализация. Намаляването на населението е характерно и за територията на област Ловеч. От 2011 г. до 2020 г., населението на област Ловеч е намаляло с 12,3%.

Графика № 2. Темп на намаляване на населението на територията на община Угърчин в периода 2011-2020 г



Източник: НСИ

Негативната тенденцията на намаляване на числеността на населението е резултат от демографската трансформация започнала от 90-те години на XX век, на емиграционни потоци и на последващите икономически кризи. От шестте района в страната най-голямо намаление на населението е регистрирано за Северозападен район. Областите с най-голям спад на населението са Смолян, Видин, Монтана, Враца, Ловеч, Плевен, Ямбол.

Промените в броя на населението на община Угърчин се отразяват и на неговата гъстота и териториално разпределение. Гъстотата на населението през 2013 е 11.8 д./кв. км., а през 2020 достига на 10.5 д./кв.км. Тази стойност е значително по-малка в сравнение със средната за страната, Северозападен район и за област Ловеч.

Таблица № 2. Брой на населението по населено място в периода 2015-2019г.

	2015г.	2016г.	2017г.	2018г.	2019г.
Общо	5975	5834	5670	5531	5417
с. Голец	188	179	171	157	146
с. Драгана	178	180	180	168	176
с. Каленик	155	153	148	145	136
с. Катунец	414	387	369	352	345
с. Кипрчево	1200	1177	1146	1139	1131
с. Лесдрен	911	879	853	829	793
с. Микре	153	154	136	126	119

с. Орляне	76	73	65	61	59
с. Славцища	65	56	56	48	46
с. Сопот	147	148	146	152	144
гр. Угърчин	2488	2448	2400	2354	2322

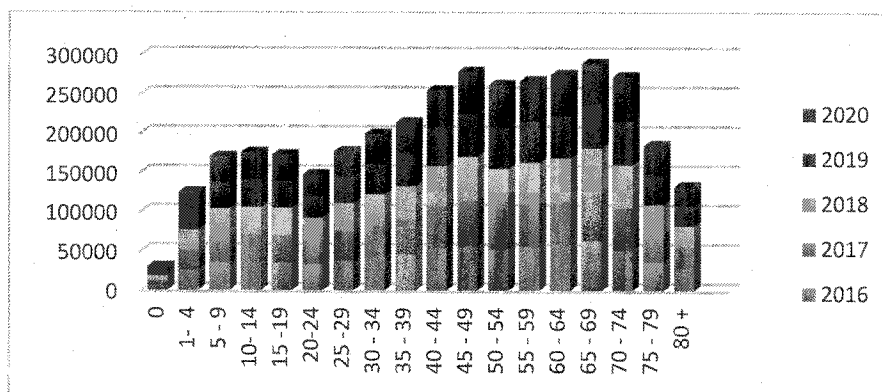
Източник: НСИ

В териториален план, населението на общината е разпределено в 11 селища, в т.ч. и общинския център - гр. Угърчин. На него се падат 42.87% от общия брой население на общината. Следващите по-населени места са с. Кирчево – 20.88%, с. Лесидрен – 14.64% и с. Катунец – 6.37%.

За община Угърчин, както за областта и цялата страна, е налице процес на демографско остаряване, който се изразява в намаляване на абсолютния брой и относителния дял на населението под 15 годишна възраст и увеличаване на дела на населението на възраст 65 и повече години.

Данните на НСИ за населението за периода 2016-2020 години показват, че макар и общият брой на жителите да намалява, с нарастване на възрастта е налице увеличаване на дела на възрастното население.

Графика № 3. Население в Северозападен регион по възрастови групи в периода 2016-2020 г.



Източник: НСИ

Населението в трудоспособна възраст към 31.12.2020 г., достига 2 767 души или 50% от живущите на територията на общината. От тях 1 530 са мъже, а 1 237 жени. Впечатление прави, че 43% от населението в трудоспособна възраст се намира в град Угърчин. Останалите 57% от населението е концентрирана с селата. Притеснителен е факта, че 32% от населението на общината попада в графата над трудоспособна възраст. За сравнение населението на територията на област Ловеч в над трудоспособна възраст

е 30,4%. Към 31.12.2020 г., за България показателя е 25 %. Броят на жителите в трудоспособна възраст за 2020 г., са по-ниски спрямо тези към 2018 г. Тази тенденция се поддържа както на областно, така и на национално.

Таблица № 3. Населението на територията на община Угърчин под, в и над трудоспособна възраст за 2020 г.

Населено място	Общо			В т.ч. градовете		
	всичко	мъже	жени	всичко	мъже	жени
Община Угърчин	5 526	2 707	2 819	2 339	1 173	1 166
Под трудоспособна възраст	1 000	491	509	572	279	293
В трудоспособна възраст	2 767	1 530	1 237	1 181	660	521
Над трудоспособна възраст	1 759	686	1 073	586	234	352

Източник: НСИ

Община Угърчин е сред общините в област Ловеч с относително най-висок дял на населението в под трудоспособна възраст, което е предпоставка за поддържане на възпроизводствения процес на населението.

Към 2018г., коефициентът на възрастова зависимост 65+ към 0-15 в общината е 173,3% при 200,1% на ниво област. Коефициентът на възрастова зависимост 65+ към 15-64 е 55,9% при 44.90% на ниво област.

Негативни са стойностите на коефициента на демографско заместване – важен демографски фактор за социално-икономическото развитие, който отразява отношението на населението във възрастовата група 15-19 и възрастовата група 60-64, изчислено в %. За периода 2016-2018г. се наблюдава влошаване на показателя от 78,11% през 2016г. на 85,01% през 2018г. Това означава, че на 100 лица, които излизат от пазара на труда (на възраст 60-64 години) през 2018 г., съответстват 85, които ще станат част от трудовия пазар (на възраст 15-19 години). Стойността разкрива все по-голямото несъответствие между броя население на границата на пенсионната възраст и това, което предстои да започне работа – потвърждение за бъдещите значителни предизвикателства при осигуряването на кадри и експерти за развитие на икономиката, предприемачеството и инвестициите в общината.


Графика № 4. Динамика на възрастовата структура на населението на община Угърчин за периода 2013-2019 г.

46,97%	47,02%	47,58%	47,99%	48,54%	49,11%	49,66%
35,94%	35,21%	34,33%	33,85%	33,32%	32,74%	31,94%
17,09%	17,77%	18,09%	18,15%	18,15%	18,15%	18,41%
2013г.	2014г.	2015г.	2016г.	2017г.	2018г.	2019г.
<p>— Отн. дял на населението в под трудоспособна възраст</p> <p>— Отн. дял на населението в трудоспособна възраст</p> <p>— Отн. дял на населението в над трудоспособна възраст</p>						

Източник: НСИ

Коефициентът за естествен прираст (КЕП) на населението за страната за периода 2014-2019 години е съответно: -5.7 ‰, -6.2 ‰, -6.0 ‰, -6.5 ‰, -6.5 ‰, -6.5 ‰ и -6.7 ‰ или в абсолютни стойности разликата между ражданията и умираанията на населението в страната през този период е: -41 367, -44 167, -42 596, -45 836, -46 329, -46 545 души.

Графика № 5. Брой умираания по пол

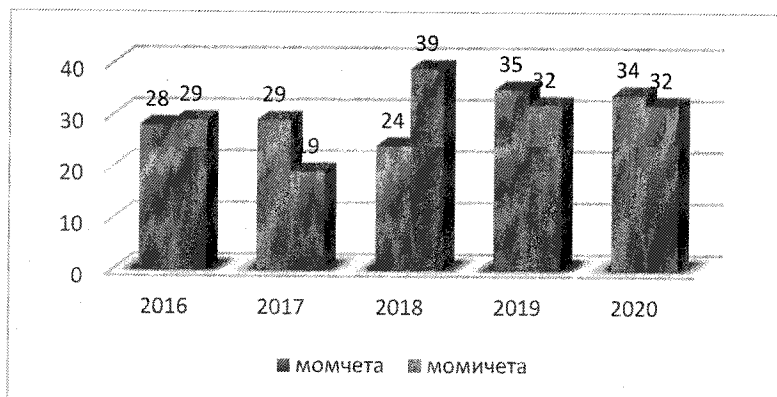


Източник: НСИ

През периода 2016-2020 години в община Угърчин са починали общо 826 жители, от които 420 мъже и 406 жени. За същия период на територията на общината са родени общо 301 деца, от които 150 момчета и 151 момичета

Коефициентът на естествен прираст на населението на община Угърчин по данни на И.П.И в периода 2017-2019 е както следва - 22,9 %; - 18,6% и - 13,3%.

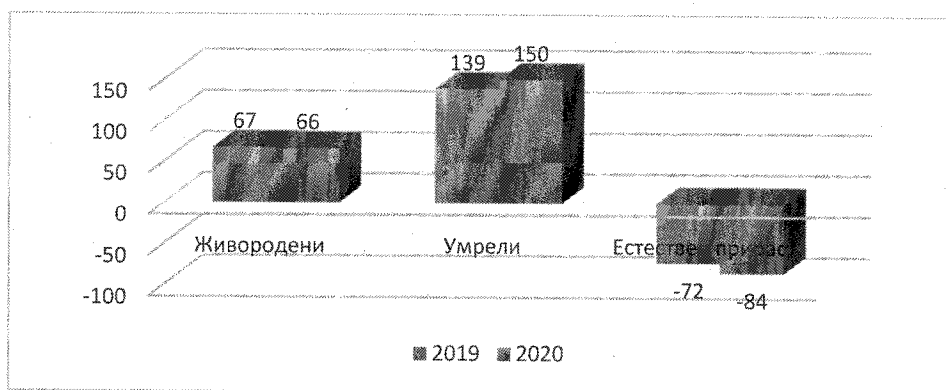
Графика № 6. Брой раждания по пол



Източник: НСИ

Налице е отрицателен естествен прираст, който на територията на общината за 2020 г., има стойност от 13,3 %. Иначе казано, към 31.12.2020 г., на територията на общината са отчетени 64 бр., живородени деца, от които 34 бр., момчета и 32 бр., момичета. През същата година отчетените умирения са 150 бр., от които 73б р., мъже и 77 бр., жени. В контекста на описаното област Ловеч е сред областите с най-силно влошена демографска картина, като причини за това могат да се търсят както в ниската раждаемост, така и в изселването от областта. През 2019 г. за седма поредна година коефициентът на естествен прираст в Ловеч е двуцифрено отрицателно число и продължава да намалява, достигайки -13,1% (при -6,7% в страната). Отчетените стойности на територията на община Угърчин, са по-високи от средните показатели за област Ловеч – 13,3%, така и от средните показатели за страната -6,7%.

Графика № 7. Естествен прираст за периода 2018-2019 г. на територията на община Угърчин.



Източник: НСИ

Данните за механичното движение на населението на община Угърчин за периода 2013-2020г. показват отрицателен механичен прираст на населението за 2016г., 2017г., 2018г. и 2019г.

За периода 2013-2020 г. най-благоприятната стойност на механичния прираст на населението е отчетена през 2020г., заселени в общината са 328 лица, а изселените лица са 135. Това вероятно се дължи на пандемията от COVID-19 и завърналите се емигранти от чужбина. Механичния прираст на населението се влошава рязко след 2015г. и през 2019г. е отчетена най-неблагоприятната му стойност (-42), когато са заселени 143 лица, а са изселени 185 лица.

Графика № 8. Механичен прираст на населението на община Угърчин за периода 2013-2020 г.



Източник: НСИ

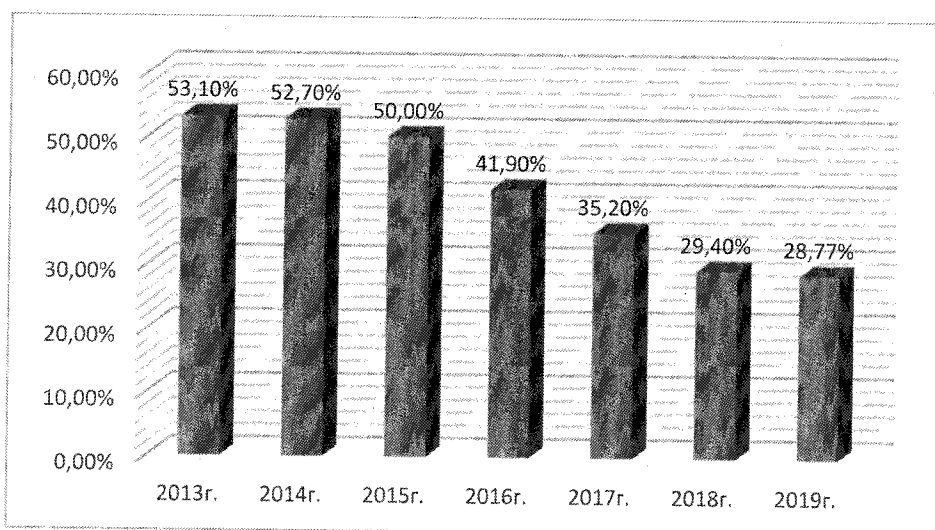
Икономическа активност, заетост, равнище на безработица

Показателите за заетост и безработицата са важни индикатори за икономическото развитие, тъй както човешкият фактор е свързващо звено между останалите фактори на производството и от него зависи тяхното пълноценно ползване.

През последните няколко години пазарът на труда в областта отбелязва ръстове и спадове, а измерващите го показатели все още са далеч по-лоши от пред кризисните им нива.

През 2019г. равнището на безработица в общината е 28.77%, като се отчита значително намаление на безработицата с -24.33% спрямо 2013г. Въпреки това стойността е далеч от стойността за област Ловеч – 9.7%.

Графика № 9. Динамика в равнището на безработица на община Угърчин за периода 2013-2019 г.



Източник: НСИ

Спрямо 2013 година регистрираните безработни над 1 година са с 78 лица по-малко през 2018. Същевременно коефициента на трайна безработица към 2019 г. е 16%.

По данни на И.П.И, поради кризата от COVID-19, изменението в коефициента на безработица в община Угърчин за периода февруари-август 2020г. е – 2.7 процентни пункта в края на месец май 2020г. е 30.8%.

Наети лица по трудово и служебно правоотношение по икономически дейности на територията на община Угърчин към 31.12.2018 г., са 1 148 души. Най-много са наетите лица в преработващата промишленост – 669 души или почти 58.28% от всички наети. Силно застъпени в промишлеността са „Производство на дървен материал, хартия, картон и изделия от тях (без мебели)“, „Печатна дейност“, „Производство на текстил и облекло“, „Обработка на кожи включително производство на обувки“, „Производство на мебели“; „Ремонт и инсталиране на машини и оборудване“. На второ място са заетите в сектор „Селско, Горско и Рибно стопанство“ – 216 души или 18.82% от заетите. На трето място са заетите в сектор „Търговия; Ремонт на Автомобили и Мотоциклети“ - 198 души или 17.25% от всички заети. Най малко са заетите в сектор „Професионални дейности и научни изследвания“ – 3 души или 0.26%.

Графика № 10. Относителен дял на наетите и заетите лица по трудово правоотношение

Икономическа дейност	Заети лица	Наети лица	Общо	Отн. дял
ОБЩО	639	509	1 148	
	120	96	216	18,82%

СЕЛСКО, ГОРСКО И РИБНО СТОПАНСТВО		
ДОБИВНА ПРОМИШЛЕНОСТ	344	325	669	58,28%
F СТРОИТЕЛСТВО	128	70	198	17,25%
ТЪРГОВИЯ, РЕМОНТ НА АВТОМОБИЛИ И МОТОЦИКЛЕТИ	10	..		
ТРАНСПОРТ, СКЛАДИРАНЕ И ПОЩИ	15	5	20	1,74%
ОПЕРАЦИИ С НЕДВИЖИМИ ИМОТИ	3	0	3	0,26%
ОБРАЗОВАНИЕ	8	..		


Източник: НСИ

Доходи на домакинствата, средна продължителност на живота, бедност и неравенства

Индикаторите за бедност и социално включване са част от общите показатели на Европейската общност за проследяване на напредъка на страните в борбата с бедността и социалната изолация. Основен източник на статистически данни за пресмятане на индикаторите е ежегодно провежданото наблюдение „Статистика на доходите и условията на живот (EU-SILC)“.

За периода 2013-2018г. равнището на средната годишна заплата на наетите лица по трудово и служебно правоотношение в общината, която през 2018 г. достига 8 161 лв. (в сравнение с 7 123 лв. през 2016г.).

Графика № 11. Динамика на средната брутна годишна заплата в периода 2013-2018 г.

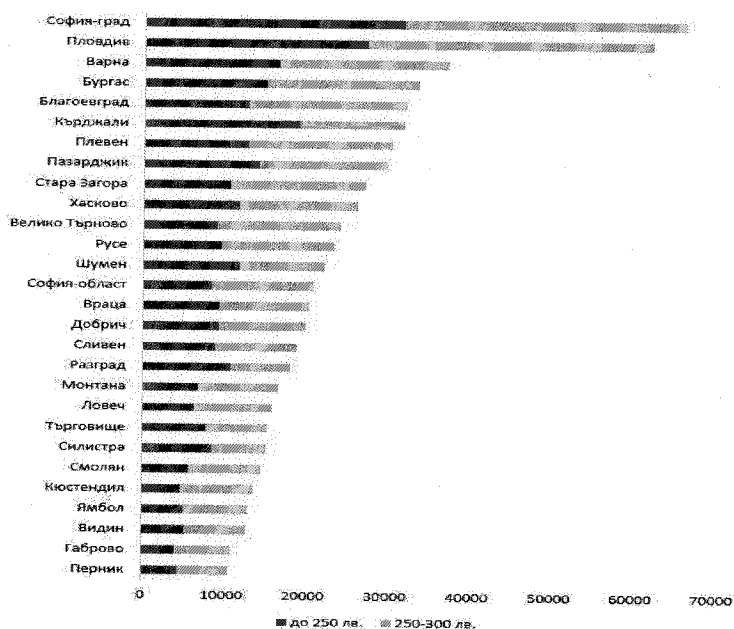


Източник: НСИ

При заплатите и доходите в областта се наблюдава същата тенденция. През 2018 г. средната брутна заплата достига 10,3 хил. лв. годишно (при 13,8 хил. лв. в страната), а през 2019 г. доходите на лице от домакинството – 4454 лв. годишно (при средно 6013 лв. в страната). Бедността в областта намалява, но остава по-висока от средната и през 2019 г. Относителният дял на населението, живеещо с материални лишения, е 22,4% (при 19,9% в страната), а на населението, живеещо под националната линия на бедност – 25,3% (при 22,6% в страната).

Данните, които НОИ публикува в своята онлайн статистическа система, позволяват да се разгледа и броят и регионалното разпределение на бедните пенсионери – последните достъпни данни са за септември 2020 година. В случай, че са част от домакинство (дори и само с още един пенсионер със същия размер на пенсията), в групата на „бедните“ – според линията за бедността за същата година – биха попаднали само пенсионерите с размер на пенсията под 250 лева месечно. Тъй като трябва да отчетем и напълно реалистичната възможност немалка част от тях да живеят сами, то заедно с тях разглеждаме в групата на бедните и лицата с размер на месечната пенсия между 250 и 300 лева.

Графика № 12. Разпределение на бедните пенсионери по области за 2020 година



Източник: НСИ

Коефициент на безработицата към края на май 2020 година в община Угърчин е 30,8%, което поставя общината в една от критичните позиции по безработица в страната.

За сравнение през 2019, този коефициент е бил 28,7%. Според Агенцията по заетостта, през януари 2021 година за едно работно място има 16 безработни души.

През последните няколко години пазарът на труда в областта отбелязва ръстове и спадове, а измерващите го показатели все още са далеч по-лоши от предкризисните им нива. Коефициентът на заетост достига 56% (при 67% в страната), а този на безработица – 9% (при 6% в страната). Подобряването на пазара на труда в областта е ограничено и от образователната структура на работната сила.

Таблица № 4. Пазар на труда

Показател	2017 г.	2018 г.	2019 г.
Средна брутна месечна заплата (лв.)	-	565,3	-
Коефициент на безработица (%)	40,40	32,92	28,77
Коефициент на крайна безработица (%)	-	-	16


Източник: НСИ

На глава от населението на община Угърчин през 2020 г. се падат по 595 лв. от европейски фондове. За сравнение към 15.06.2018 г., са усвоени 291 лв. Значителна част от финансирането по европейски фондове е фокусирано в относително малък брой общини – 153 от тях са с под 1000 лева на човек, от тях 58 – с под 500 лева на човек. Важно е да се отбележи, че повечето общини с особено висока степен на използване на европейско финансиране се класират там благодарение на единични големи проекти – най-често в сферата на водоснабдяването и обработката на отпадъци – от които обикновено се ползва група от 4-5 околни общини. Голямо влияние на общинско ниво имат и проектите за енергийна ефективност на предприятия и саниране на жилищни сгради, както и различни социални дейности, най-вече осигуряване на храна за бедните и патронажна грижа.

Етническа структура на населението

Етническата структура на населението на община Угърчин е представена предимно от българската етническа група

Графика № 13. Етническа структура на населението



Източник: НСИ

По данни на преброяването от 2011г., по-голяма част от населението на Община Угърчин се определя като българска. Най-голям е дялът на самоопределилите се българи в град Угърчин (2167), следвани от с. Лесидрен (1053), с. Кирчево (1004) и с.Катунец (307). 107 души са се самоопределили като турци, 234 като роми, 15 души принадлежат към друга етническа група и 43 не са се самоопределили.

Социален потенциал

Здравеопазване

В областта на здравеопазването, населението разчита на специализирана доболнична помощ, която се осъществява от филиала на Спешна помощ. Мрежата на здравеопазването в Община Угърчин не е достатъчно развита, което до голяма степен се дължи на близостта до областния център. Всички лекарски и стоматологични практики са заети. Пациентите не са разпределени равномерно.

На територията на общината са регистрирани – 4 общопрактикуващи лекари, 1 лекар по дентална медицина и 8 медицински специалисти по здравни грижи. По данни на И.П.И. към 2019 г. на 1 лекар в общината се падат 1 354 души.

Болничната помощ се осъществява в болниците в Ловеч, Плевен и София. Понякога се постъпва за лечение и в болницата в Троян.

По данни на И.П.И. към 2019г. на 1 аптека в общината се падат 922 души. На територията на общината към 22.01.2021 от COVID-19 са диагностицирани 73 души

В общината функционират 2 детски ясли с капацитет 42 места, като през 2018г. те се посещават от 28 деца.

Туризъм

Общината разполага с малък брой места за настаняване, сред които хотела в с. Лесидрен, къщи за гости в Угърчин, Лесидрен, Драгана и Голец. Проявен е интерес към закупуване на стари къщи в с. Сопот и в района около яз. "Сопот". Липсват туристически спални за настаняване в малките селища с възможности за контакт с местното население.

Видимо от таблица №5, броят на нощувките от 2014 до 2019 са се увеличили, но общината има възможност да разгърне по-голям туристически потенциал.

Таблица № 5. Брой нощувки на територията на община Угърчин 2014-2019

Категория	Брой нощувки в 2014 г.	Брой нощувки 2015 г.	Брой нощувки 2016 г.	Брой нощувки 2017 г.	Брой нощувки 2018 г.	Брой нощувки 2019 г.
2*	-	-	717	687	780	1123
1*	978	1146	1609	2004	1761	1261
общо	978	1146	2326	2691	2541	2384

Източник: ОУП, община Угърчин

Заведенията намиращи се в община Угърчин също са малко на брой, като най-много са заведенията тип кафе-аператив. На територията на общината има 3 ресторанта, разположени по един в гр. Угърчин, с. Лесидрен и с. Микре, 1 бистро и 1 закусвалня.

Таблица № 6. Брой и капацитет на заведенията в община Угърчин 2014-2019

Вид	Общ брой	капацитет 2014 г.	капацитет 2015	капацитет 2016	капацитет 2017	капацитет 2018	капацитет 2019
Кафе-аператив	22	390	283	256	239	289	339
Класически ресторант	3	324	324	324	324	275	275
Бистро	1		50	50	50	50	50
Закусвалня	1	50	50	50	50	50	50

Източник: ОУП, община Угърчин

Култура

Културния живот на територията на Община Угърчин се развива в 8 читалища, които задоволяват културните нужди и желания на населението. Културните дейности включват: художествените самодейни колективи и културно-масовите прояви, както и достъп до библиотеките в читалищата

Таблица № 7. Списък на читалища на територията на Община Угърчин и извършващите се културни дейности в тях

Наименование	Населено място	Дейности
„Вълчо Русковски 1894г.“	гр. Угърчин	Танцов ансамбъл „Фаворит“ Група за автентичен фолклор Самодееен театрален състав Детска театрална група Детска група за автентичен фолклор Клуб за хора библиотека – 35 045 тома
„Въло Радев 1923г.“	с. Лесидрен	Сатиричен състав, певческа група - деца и възрастни; детска група за църковно пеене; кръжок Художествено слово и школа Английски език, пленер - живопис; библиотека - 18110 тома.
„Пробуда“ 1927г.	с. Кирчево	група за народни песни и танци; кръжок Художествено слово ; библиотека - 8950 тома.
„Пробуда“ 1930г.	с. Голец	женска вокална група; библиотека - 5610 тома
„Просвета“ 1928г.	с. Драгана	библиотека - 8198 тома
„Възраждане“ 1927г.	с. Каленик	
„Просвета“ 1909г.	с. Катунец	библиотека - 5100 тома
„Кольо Семов“ 1927г.	с. Микре	библиотека - 7340 тома
„Пробуда“ 2014г.	с. Сопот	Библиотека - 5000 тома

Източник: Община Угърчин

Спорт

На територията на Община Угърчин има две спортни зали, които се намират в гр. Угърчин и в с. Кирчево, както и три игрища за футбол в гр. Угърчин, с. Лесидрен и с. Кирчево. В тях се провеждат състезания и тренировки по футбол и хандбал.

Физическото възпитание и спортът в училищата на територията на Община Угърчин са неразделна част от обучението и възпитанието на учениците.

Култура

Социалните дейности на територията Община Угърчин са предназначени да подпомагат социално уязвими групи от населението, с цел преодоляване на социалната им изолация.

Към 2018 г., социалната инфраструктура на територията на общината включва следните социални услуги и обекти:

- Социален патронаж – гр. Угърчин и с. Лесидрен с капацитет 200 места и две кухни – в гр. Угърчин и с. Лесидрен;
- Дом за стари хора – гр. Угърчин;

Сградата, в която се помещава е със статут на частна общинска собственост Акт № 1227 / 09.09.2011г. Сградата на ДСХ – Угърчин е в центъра на града и се намира на 35 км. от гр. Ловеч. Домът се помещава в една сграда , в която има наематели – Бърза помощ, 2 кабинета на лични лекари, 2 стоматологични кабинета, Аптека, ЦСРИ, ДЦСХ. От цялата квадратура на сградата ДСХ се помещава в 1681.91 кв.м. Капацитета на Дом за възрастни хора е 40 места, към 31.01.2017г. потребителите на социалната услуга са 35 човека. Дневен център за стари хора – гр. Угърчин;

Помещава се в сградата на Дом за стари хора и е частна общинска собственост. Квадратурата която заема е 291.59 кв.м. На социалната услуга Дневен център за стари хора с капацитет 20 места.

- Център за социална рехабилитация и интеграция на инвалиди – гр. Угърчин;

Центърът за социална рехабилитация и интеграция на инвалиди се намира в центъра на града. Помещава се в сградата на Дом за стари хора с площ 75.07 кв.м. Капацитета на предоставената социална услуга е 15 места.

Основните предизвикателства в областта на социалните услуги са свързани с развитието на инфраструктурата, създаване на публично-частни партньорства, както и подкрепата за предоставяне на услуги от неправителствения сектор.

Стопанска характеристика

Икономика

Общата характеристика на общинската икономика може да се проследи чрез основните икономически показатели на общината към 2019 година. На тази база може да се направи и коментар с настъпили промени през изтеклия планов период. Те касаят измененията в броя на стопанските субекти, нетните приходи от продажби в общината, дяла на предприятията според икономическите им резултати, както и структурата на предприятията спрямо броя на заетите в тях.

Таблица № 8. Регистрирани земеделски стопани на територията на община Угърчин

	Землище на територията на Угърчин	2014 г.	2015 г.	2016 г.	2017 г.	2018 г.	2019 г.
1	Угърчин	46	78	76	63	75	85
2	Голец	3	8	15	19	16	11
3	Драгана	19	18	10	12	10	8
4	Каленик	1	1	2	1	1	2
5	Катунец	11	11	17	18	14	12
6	Кирчево	5	4	9	8	6	3
7	Лесидрен	11	19	30	33	32	27
8	Микре	13	15	12	14	12	14
9	Орляне	2	3	3	2	2	3
10	Славцица	-	1	3	4	6	8
11	Сопот	3	11	10	10	11	11
12	Общо	114	169	187	184	185	184

Източник: Областна дирекция „Земеделие“, гр. Ловеч

За периода 2014-2019 г. е налице тенденция на увеличаване на площта на засетите земи с маслодайна рапица, пшеница, царевича и слънчоглед, а засятата площ с ечемик е намаляла над три пъти. Положителна е и тенденцията относно Регистрирани земеделски стопани на територията на община Угърчин. Към 2019 г., техният брой е 184 като спрямо 2014 г., се отчита ръст от 38%.

Със затворен цикъл на производство е кооперация “Доверие”- с. Лесидрен. Фирмата отглежда животни и продава фуражи, месо, колбаси и деликатеси. Представените данни показват тенденция на увеличаване на площта на засетите земи с маслодайна рапица, царевича и слънчоглед, а засятата площ с ечемик е намаляла над три пъти. В края на изследвания периода засятата площ с пшеница е увеличена в края на периода с 63 %.

Таблица № 9. Засети земи с основни земеделски култури за периода 2012-2017.
(дка)

Година	Пшеница	Ечемик	Рапица	Царевича	Слънчоглед	Овес
2012/2013	15180	1500	8000	28019	12587	50
2013/2014	16570	2724	10500	30850	11520	70
2014/2015	13400	2760	8480	30000	16780	5
2015/2016	15385	2700	9460	12110	14930	155
2016/2017	16780	3170	17313	9250	12660	15989

Източник: ОУП, община Угърчин

Селското стопанство има важно значение за развитието на общината, като подходящите природно-климатични условия и традициите в този отрасъл са основни предпоставки за неговото развитие. Екологично-чистият район на община Угърчин благоприятства развитие на органично животновъдство и земеделие. Благоприятните климатични условия в общината са добра предпоставка за обособяване на района като преработвателна и хранително-вкусова промишленост за сливи, ябълки и други.

Животновъдството в община Угърчин е съсредоточено в частния сектор, като основно животните се използват за задоволяване на лични нужди, и много по-малка част се отглеждат във фирми и кооперации. В общината традиционно е развито говедовъдството, овцевъдството, козевъдството, свиневъдството и птицевъдството. В

последните години има увеличен интерес към пчеларството. Данните за броя на отглежданите животни в община Угърчин за периода 2016-2017 г. са представени в таблица № 10.

Таблица № 10. Отглеждани животни на територията на община Угърчин през периода 2016-2017 г.

Населено място	Брой обекти	Крави	Овце	Кози	Биволи	Коне	Свине
Угърчин	15	287	602	0	0	0	0
Голем	4	9	82	110	0	0	0
Драгана	4	1	156	153	0	0	0
Каленик	0	0	0	0	0	0	0
Катупец	6	149	211	145	15	0	0
Кирчево	6	89	237	66	0	0	0
Лесидрен	8	107	485	153	0	0	5826
Микре	5	163	277	0	0	0	0
Орляне	0	0	0	0	0	0	0
Славщина	2	0	217	0	0	0	0
Сопот	4	121	37	0	0	20	0

Източник: ОУП, община Угърчин

Основни икономически показатели на нефинансовите предприятия в сектор „Селско, горско и рибно стопанство“ са представени в таблица №11.

Таблица № 11. Основни икономически показатели на нефинансовите предприятия в сектор „Селско, горско и рибно стопанство“ към 31.12.2018 г.

Показател	Стойност	Отн. дял
Брой предприятия	36	21.95%
Произведена продукция (хил.лв.)	14 930	36.86%
НПП (хил.лв.)	1 3051	30.35%
Заети и наети лица	216	18.82%

Добавена стойност по факторни разходи (хил.лв.)	7543	53.31%
--	------	--------

Източник: НСИ

За последните години, преработващата промишленост се налага като един от водещите сектори в икономиката на общината. Разходи за придобиване на ДМА в община Угърчин за 2018 г., се равняват на 6,420 (хил. лева), което е положителна тенденция, тъй като сумата за 2017 г., е 3,024 (хил. лева) а към 2016 г., 4,838 (хил. лева).

Таблица № 12. Основни икономически показатели на нефинансовите предприятия в сектор „Преработващата промишленост“ към 31.12.2018 г.

Показател	Стойност	Отн. дял
Брой предприятия	22	13.41%
Произведена продукция (хил.лв.)	22 454	55.44%
НПП (хил.лв.)	22 474	52.26%
Заети и наети лица	6 69	58.28%
Добавена стойност по факторни разходи (хил.лв.)	44 13	31.19%

Източник: НСИ

Секторът на услугите е добре развит като най-силно представен е подсекторът „Търговия, ремонт на автомобили и мотоциклети“, като през 2018г. 41.46% от нефинансовите предприятия на територията на общината извършват своята основна дейност в сектора.

Таблица № 13. Основни икономически показатели на нефинансовите предприятия в сектор „Търговия, ремонт на автомобили и мотоциклети“ към 31.12.2018 г.

Показател	Стойност	Отн. дял
Брой предприятия	68	41.46%
Произведена продукция (хил.лв.)	1025	2.53%
НПП (хил.лв.)	5259	12.23%
Заети и наети лица	198	17.25%

Добавена стойност по факторни разходи (хил.лв.)	798	5.64%
---	-----	-------

Източник: НСИ

Други развити под-сектори са „Транспорт, складиране и пощи“ с 1.06% добавена стойност по факторни разходи през 2018г., „Хотелиерство и ресторантьорство“ с 0.47% добавена стойност по факторни разходи, „Хуманно здравеопазване и социална работа“ – 1.04% добавена стойност по факторни разходи и „Професионални дейности и научни изследвания“ – 0.80% добавена стойност по факторни разходи.

Според най-актуалните данни на Националния статистически институт, през 2018г. на територията на община Угърчин функционират 164 нефинансови предприятия, които общо са произвели продукция на стойност 40 502 лв. Това е и една от общините с най-малко произведена продукция в областта, следвана само от община Априлци с 31 956 лв.

Оценка на степента на постигане на целите и устойчивостта на резултатите

Описанието на целите и приоритетите за развитие, залегнали в общинския план за развитие, кореспондира със стратегията за тяхната реализация, като обхваща и проследява взаимовръзката между формулираните най-общи стратегически цели на развитието, определените приоритети за действие и техните специфични цели, които ще бъдат реализирани посредством изпълнението на предвидения пакет от мерки и дейности, включващ подготовката, финансирането и изпълнението на конкретни проекти.

Общинският план за развитие на община Угърчин за периода 2014 – 2020 е разработен и се прилага като част от общата система за стратегическо планиране и програмиране на регионалното развитие, установена със законодателните разпоредби към датата на изготвянето му и в рамките на националната политика за регионално развитие. Постигнат е необходимият синхрон и хармонизация с регионалната и Кохезионната политика в ЕС, като община Угърчин е определила политиката си за развитие и средствата за нейното изпълнение спрямо специфичните нужди на територията и общността.

Степен на постигане на целите

Оценката на степента на постигане на стратегическите цели следва рамката на планиране и се извършва на база процентно съотношение на изпълнени проекти и/или дейности по всеки приоритет. Оценката на степента на постигане целите и устойчивостта на резултатите е извършена на основата на планирано техническо и финансово изпълнение спрямо реално изпълнение. Оценката за реалното изпълнение на ОПР се извършва като реализираните проекти и дейности към 31.12.2020 г. са съотнесени към индикаторите по отделните приоритети.

Разгледана е степента на изпълнение в шестстепенна скала съобразно процентното техническо изпълнение на даден приоритет от ОПР Угърчин. Степените за качествена оценка на изпълнението са представени в следната таблица:

Съотношение на изпълнение, съответстващо на оценка на изпълнението

Процентно съотношение на изпълнението	Оценка на изпълнение
0 %	Лошо изпълнение
0 – 25 %	Незадоволително изпълнение
26 – 50 %	Задоволително изпълнение
51 – 75 %	Добро изпълнение
76 – 100 %	Отлично изпълнение
над 100 %	Преизпълнение

ОПР Угърчин дефинира обща цел за развитието на общината за периода 2014 – 2020 г. Тя е базирана на проведени проучвания сред населението и на извършения SWOT анализ.

ВИЗИЯ, ЦЕЛИ, ПРИОРИТЕТИ И МЕРКИ

Визията на община Угърчин в ОПР 2014-2020 година е:

Община Угърчин - привлекателно място за живеене, ефективно използваща своя потенциал за устойчиво социално-икономическо развитие, създаване на работни места, аграрно-промишлено производство, бизнес и туризъм, със съхранена природа, културно-историческо наследство и традиции.

В стратегическата част на общинския план за развитие са дефинирани четири Стратегически цели и 5 Приоритета, към които са определени и 18 Специфични цели с

дейности, 38 Мерки и 80 Проекта, посредством които да бъдат постигнати целите на документа.

Стратегически цели за развитие на община Угърчин

Общата Стратегическа цел на община Угърчин в периода 2014-2020 г., е свързана с възвръщане на облика и привлекателността на община Угърчин за живот с повишен стандарт, конкурентно селско и горско стопанство, индустрия и услуги, повишена заетост и потенциал на човешките ресурси с достъпна и изградена среда в града и селото.

Стратегическите цели показват посоката за развитие на стратегията в основните проблемни области – икономическо развитие, социална сфера и здравеопазване, околна среда, инфраструктура, култура, образование и др. Секторните анализи и SWOT анализът очертават голям брой проблеми за решаване и възможности за подобряване на социално-икономическата ситуация в община Угърчин. Ограничеността на средствата и ресурсите налага съсредоточаване на усилията по специфични цели.

Стратегическа цел 1 Стимулиране на местната икономика и открояване на конкурентен местен потенциал.

Тази стратегическа цел е идентифицирана, за да акцентира върху основни слаби и силни характеристики на общината за превръщането им в конкурентен за областта потенциал чрез прилагане на комплексни икономически мерки. В допълнение, адресирани са потребностите на местната икономика и са предложени решения за проблемите на територията на общината.

Стратегическа цел 2 Повишаване качеството на човешките ресурси и равнището на заетост.

Фокусът на втората стратегическа цел на ОПР на Община Угърчин е поставен върху комплексното развитие на човешките ресурси. Залагането на така формулираната стратегическа цел в областта на развитието на човешките ресурси се обосновава с необходимостта от решаване на констатираните, продължително проявяващи се проблеми в социалното развитие.

Стратегическа цел 3 Подобряване на инфраструктурата и свързаността на териториите съобразно околната среда.

Устойчивото развитие и достъпът до териториите е не само основна политика на Европейския съюз, но и допринася за комплексното социално-икономическо развитие на територията на община Угърчин.

Стратегическа цел 4 Развитие на партньорство за подобряване на социално-икономическото развитие.

Подобряването на институционалния капацитет и достъпа до ефективни публични услуги са необходими условия за създаването на благоприятна бизнес и социална среда за по-висока конкурентоспособност, социално сближаване и икономически растеж. Електронното правителство, качествените и ефективни обществени услуги за гражданите и бизнеса, както и ефективността на администрацията все още са значителни предизвикателства за община Угърчин.

В ОПР на община Угърчин са определени индикативните финансови ресурси за изпълнение на плана за периода 2014 - 2020 г., индикативни стойности за тяхното постигане и предполагаеми източници на финансиране.

Определените в ОПР на общината индикатори за наблюдение, анализ и оценка на изпълнение на ОПР обхващат основните показатели за продукт, резултат и оценка на въздействието върху социално-икономическото развитие.

Степен на постигане на Стратегическа цел 1 - Стимулиране на местната икономика и открояване на конкурентен местен потенциал.

Приоритет 1 Устойчиво развитие на конкурентно селско и горско стопанство;

Извеждането на селското и горско стопанство като приоритет за община Угърчин произтича от традиционно високия им дял в местната икономика, благоприятните почвено - климатични условия, силните позиции и традиции на тези сектори и тенденциите за възраждането им.

- Специфична цел 1: Развитие за производство на продукти с висока добавена стойност при устойчиво управление на природните ресурси.
- Специфична цел 2: Насърчаване за научно-изследователска и развойна дейност за устойчиво земеделие.
- Специфична цел 3: Устойчиво управление на горските ресурси за опазване и възстановяване на горския фонд и биологичното разнообразие

Към Приоритет 1., Специфична цел 1., са включени следните мерки и проекти:

Мерки	Проекти
Мярка 1.1.1. Модернизация на материалните активи и производствените фактори в земеделските стопанства и постигане на съответствие със стандартите на Общността.	1.1.1. Модернизиране на стопанства
Мярка 1.1.2. Адаптиране на структурата на стопанствата за балансирано развитие на аграрния сектор.	1.1.2. Адаптиране на стопанствата за балансирано развитие
Мярка 1.1.3. Насърчаване на сътрудничеството между отделните стопани за съвместно производство и реализация.	1.1.3. Сдружаване за съвместно производство и реализация
Мярка 1.1.4. Рекултивация на земеделския фонд.	1.1.4. Рекултивация на земеделския фонд

Към Приоритет 1., Специфична цел 2., са включени следните мерки и проекти:

Мерки	Проекти
Мярка 1.2.1. Насърчаване на съвместните дейности на земеделски производители и научно-изследователските институции в сферата на земеделието.	1.2.1. Повишаване качеството на селскостопанската продукция чрез научно-изследователска и развойна дейност

Към Приоритет 1., Специфична цел 3., са включени следните мерки и проекти:

Мерки	Проекти
Мярка 1.3.1. Възстановяване и опазване на горския фонд.	1.3.1 Опазване и възстановяване на горския фонд

Приоритет 2. Повишаване на конкурентоспособността на местната икономика за подобряване на жизнения стандарт, устойчивата заетост и доходите на населението;

Усилията са фокусирани върху предоставянето на целенасочена подкрепа за съществуващия малък и среден бизнес, повишаване на предприемаческата активност на местно ниво за създаването на нови малки и средни предприятия и привличането на чужди инвестиции в общината. По този начин създаването/привличането на нови предприятия ще има директен ефект върху повишаването на местната заетост, увеличаването на разполагаемите доходи на населението и засилването на тяхната мотивация да останат в общината.

- Специфична цел 1: Подкрепа за повишаване на конкурентоспособността на малкия и средния бизнес.
- Специфична цел 2: Балансирано и устойчиво развитие на туризма.

Към Приоритет 2., Специфична цел 1., са включени следните мерки и проекти:

Мерки	Проекти
Мярка 2.1.1. Подобряване на съществуващия местен малък и среден бизнес.	2.1.1. Подобряване на съществуващия местен и среден бизнес
Мярка 2.1.2. Насърчаване на предприемачеството и стартиране и развитие на икономически дейности в нови МСП.	2.1.2. Стартиране и развитие на икономически дейности в нови МСП

Към Приоритет 2., Специфична цел 2., са включени следните мерки и проекти:

Мярка 2.2.1. Развитие на устойчиви форми на туризъм.	2.2.1. Проучване и целенасочено маркетингово представяне на туристическия потенциал на община Угърчин
--	---

Реализирани проекти на територията на община Угърчин в периода 2014-2020 г., попадащи в обхвата на Стратегическа цел 1.

Приоритет 1, Специфична цел 1 - мерки и дейности	Проект	Стойност (лв.)	Източник на финансиране	Забележка
Мярка 1.1.1. Модернизация на материалните активи и производствените фактори в земеделските стопанства и постигане на съответствие със стандартите на Общността.				
Модернизиране на стопанства	Мярка 121 "Модернизиране на земеделските стопанства" от Програмата за развитие на селските райони 2007 - 2013	67165.00	ПРСР 2007-2013	Средствата по проекта са изплатени през периода 2015-2016 г.
	Мярка 121 "Модернизиране на земеделските стопанства" от Програмата за развитие на селските райони 2007 – 2013	81561.60	ПРСР 2007-2013	Средствата по проекта са изплатени през периода 2015-2016 г.
	Мярка 121 "Модернизиране на земеделските стопанства" от Програмата за развитие на селските райони 2007 – 2013	235234.68	ПРСР 2007-2013	Средствата по проекта са изплатени през периода 2015-2016 г.
Мярка 1.1.2. Адаптиране на структурата на стопанствата за балансирано развитие на аграрния сектор.				
Адаптиране на стопанствата за балансирано развитие				
Мярка 1.1.3. Насърчаване на сътрудничеството между отделните стопани за съвместно производство и реализация.				
Сдружаване за съвместно производство и реализация				
Мярка 1.1.4. Рекултивация на земеделския фонд.				
Рекултивация на земеделския фонд				
Приоритет 1, Специфична цел 2 - мерки и дейности	Проект	Стойност (лв.)	Източник на финансиране	Забележка

Мярка 1.2.1. Насърчаване на съвместните дейности на земеделски производители и научно-изследователските институции в сферата на земеделието.				
Повишаване качеството на селскостопанската продукция чрез научно-изследователска и развойна дейност				
Приоритет 1, Специфична цел 3 - мерки и дейности	Проект	Стойност (лв.)	Източник на финансиране	Забележка
Мярка 1.3.1. Възстановяване и опазване на горския фонд.				
Опазване и възстановяване на горския фонд				
Приоритет 2, Специфична цел 1 - мерки и дейности	Проект	Стойност (лв.)	Източник на финансиране	Забележка
Мярка 2.1.1. Подобряване на съществуващия местен малък и среден бизнес.				
Подобряване на съществуващия местен и среден бизнес				
Мярка 2.1.2. Насърчаване на предприемачеството и стартиране и развитие на икономически дейности в нови МСП.				
Стартиране и развитие на икономически дейности в нови МСП	Проект BG06RDNP001-6.001-1114 Стартова помощ за създаване на стопанство за производство на плодове	48895.00	ПРСР 2014-2020	Инвестицията е изпълнена в с. Голец
	Проект BG06RDNP001-6.001-0629 Отглеждане на овощна градина със сливи и създаване на нова овощна градина със сливи по методите на биологичното производство	48895.00	ПРСР 2014-2020	Инвестицията е изпълнена в с. Лесидрен
	Проект BG06RDNP001-6.001-0300 Развитие на стопанство на млад фермер	48895.00	ПРСР 2014-2020	Инвестицията е изпълнена в гр. Угърчин
	Проект BG06RDNP001-6.001-0303 Развитие на стопанство на млад фермер	48895.00	ПРСР 2014-2020	Инвестицията е изпълнена в гр. Угърчин

	Проект BG06RDNP001-6.001-1275 Отглеждане на овощни градини със сливи.	48895.00	ПРСР 2014-2020	Инвестицията е изпълнена в с. Сопот
	Проект BG06RDNP001-6.001-1392 Отглеждане на овощни градини със сливи при спазване на принципите и правилата на биологичното земеделие	48895.00	ПРСР 2014-2020	Инвестицията е изпълнена в гр. Угърчин
	Проект BG06RDNP001-6.001-0119 Подпомагане създаването и развитието на стопанството на млад фермер	48895.00	ПРСР 2014-2020	Инвестицията е изпълнена в с. Микре
	Проект BG06RDNP001-6.001-0737 Развитие на стопанство на млад фермер	48895.00	ПРСР 2014-2020	Инвестицията е изпълнена в с. Голец
	Проект BG06RDNP001-6.001-1621 Проект по подмярка 6.1 "Стартова помощ за млади земеделски стопани" за отглеждане на трайни насаждения от сливи по методите на биологичното земеделие.	48895.00	ПРСР 2014-2020	Инвестицията е изпълнена в с. Лесидрен
Приоритет 2, Специфична цел 2 - мерки и дейности	Проект	Стойност (лв.)	Източник на финансиране	Забележка
Мярка 2.2.1. Развитие на устойчиви форми на туризъм.				
Проучване и целенасочено маркетингово представяне на туристическия потенциал на община Угърчин				

Резултати от изпълнени проекти по Стратегическа цел 1 Стимулиране на местната икономика и открояване на конкурентен местен потенциал.

В рамките на изпълнение на Стратегическа цел 1 са изпълнени множество проекти през програмния период 2014-2020 г. На база получената информация от електронната система <http://2020.eufunds.bg/> се установи, че за периода 2014-2020 г., са изпълнени 12 проекта на обща стойност от 824 016,28 лв. За реализирането на Стратегическа цел 1 в индикативната финансова таблица на ОПР Угърчин за периода 2014-2020 г., са предвидени 12 815 хил. лв. Водещ сектор на територията на общината е преработваща промишленост. Представена е от 22 предприятие, които произвеждат продукция за 22 454 000 лв. Профилът на общината предполага развитие на селско и горско стопанство и това се доказва с 36 бр., предприятия регистрирани в този сектор и производство на произведена продукция за приблизително 15 000 000 лв. Същевременно земеделските производители непрекъснато увеличават своя брой. Стратегическа цел. 1 е една от най-важните цели за развитието на територията на община Угърчин. През последните 7 години секторите зърнопроизводство, дърводобив и животновъдство отчитат непрекъснат ръст. Същевременно земеделските производители непрекъснато увеличават своя брой. Предпоставка за развитието на проспериращо земеделие на територията на общината е както Общата селскостопанска политика на ЕС, чиито цели са осигуряване на приемлив стандарт на живот на фермерите, осигуряване качествени храни за потребителите на разумни цени, запазване на европейското наследство в селските райони и спомагане за опазването на околната среда, така и на доброто географско местоположение, големият дял обработваеми земеделски земи и традициите в местната икономика. В обхвата на „Приоритет 1 Устойчиво развитие на конкурентно селско и горско стопанство“ и „Приоритет 2. Повишаване на конкурентоспособността на местната икономика за подобряване на жизнения стандарт, устойчивата заетост и доходите на населението“, попадащи в обхвата на Стратегическа цел 1, са заложили множество проекти целящи модернизация на вече създадени стопанства, рекултивация на земеделски фонд, подобряване на съществуващата бизнес среда и стартиране на нови икономически дейности в нови МСП. Основен източник на финансиране за реализиране предвидените дейности остават европейските структурни фондове и целевата субсидия.

През изминалия програмен период 2014-2020 г., бяха отворени множество покани за подаване на проектни предложения, попадащи в обхвата на описаните приоритети.

Бенефициенти по поканите бяха местните земеделски производители, местния бизнес и община Угърчин. В рамките на регионалното развитие и регионалното планиране като процес, резултатите винаги са проследими, проявявайки своя отложен ефект във времето. В тази връзка конкретни резултати включващи финансови такива ще бъдат актуални в рамките на следващите няколко години.

Степен на постигане на Стратегическа цел 2. Повишаване качеството на човешките ресурс и равнището на заетост.

Приоритет 3. Развитие на човешките ресурси, подобряване достъпа до заетост и качество на работните места самоуправление и активно гражданско участие.

Приоритетът обхваща една твърде широка, разнообразна, но в същото време комплексна тематика и се нуждае от интегрирани дейности и проекти. В основната си част дейностите по приоритета ще намерят финансиране чрез Оперативна програма “Развитие на човешките ресурси” 2014- 2020 г. Мерките в него са ориентирани към разширяване на достъпа до качествено образование; постигане на по-голяма гъвкавост на образователната система спрямо промените в пазара на труда; създаване на условия за качествена заетост, гарантираща социално включване; изграждане на адекватна инфраструктура за образование и здравеопазване; осигуряване на по-добър здравен статус на населението и подобряване на социалното включване, подкрепа за развитие на културни дейности и спорт.

- Специфична цел 1. Подобряване на достъпа до образование и повишаване на образователното равнище на населението;
- Специфична цел 2. Осигуряване на висококачествени социални и здравни услуги за повишаване качеството на живот;
- Специфична цел 3. Целенасочено въздействие върху предотвратяване отпадането от пазара на труда;
- Специфична цел 4. Подобряване качеството на работните места;
- Специфична цел 5. Устойчиво развитие на културните и спортните дейности.

Към Приоритет 3., Специфична цел 1., са включени следните мерки и проекти:

Мерки	Проекти
-------	---------

Мярка 3.1.1. Подобряване качеството и създаване на условия за достъп до образование (вкл. и от лица от групи в изолация и риск).	3.1.1. Подобряване качеството и създаване на условия за достъп до образование
Мярка 3.1.2. Намаляване на броя на преждевременно напускащите училище.	3.1.2. Предотвратяване ранното напускане на училище и осигуряване на превенции
Мярка 3.1.3. Придобиване на компетентности в съответствие с пазара на труда.	3.1.3. Изготвяне на програма за ранно професионално ориентиране

Към Приоритет 3., Специфична цел 2., са включени следните мерки и проекти:

Мерки	Проекти
Мярка 3.2.1. Разширяване на териториалния обхват, качеството и броя на предоставяните социални и здравни услуги.	3.2.1. Разширяване на качеството и броя на предоставяните социални и здравни услуги
Мярка 3.2.2. Предотвратяване на рискове,, водещи към социално изключване и изолация.	3.2.2. Инициативи за интегриране на уязвими групи към пазара на труда

Към Приоритет 3., Специфична цел 3., са включени следните мерки и проекти:

Мерки	Проекти
Мярка 3.3.1. Подкрепа за превенция на отпадането от пазара на труда.	3.3.1. Осигуряване на условия за превенция на отпадането от пазара на труда
Мярка 3.3.2. Насърчаване на обучението чрез целия живот и повишаване на пригодността за заетост чрез квалификация и преквалификация	3.3.2. Професионално обучение, квалификация и преквалификация на възрастни

Към Приоритет 3., Специфична цел 4., са включени следните мерки и проекти:

Мерки	Проекти
Мярка 3.4.1. Подобряване условията на труд на работното място.	3.4.1. Подобрени условия на труд на работното място

Към Приоритет 3., Специфична цел 5., са включени следните мерки и проекти:

Мерки	Проекти
Мярка 3.5.1. Подкрепа за развитие на културни дейности и спорт.	3.5.1. Развитие на културни дейности и инициативи
	3.5.1. Съхраняване на песенното богатство и местните обичаи чрез популяризиране на стила "Угърчинска пентатоника"
	3.5.1. Развитие на спортни дейности

Реализирани проекти на територията на община Угърчин в периода 2014-2020 г., попадащи в обхвата на Стратегическа цел 2.

Приоритет 3. Специфична цел 1 - мерки и дейности	Проект	Стойност (лв.)	Източник на финансиране	Забележка
Мярка 3.1.1. Подобряване качеството и създаване на условия за достъп до образование (вкл. и от лица от групи в изолация и риск).				
Подобряване качеството и създаване на условия за достъп до образование	Национална програма на МОН „С грижа за всеки ученик“	3080.00	МОН	Бенефициент ДГ Кирчево
	НП “Оптимизация на училищната мрежа „Модул оптимизиране вътрешната структура на училищата“, ДГ и самостоятелни общежития	10534.77	МОН	Бенефициент ДГ Кирчево
	Национална програма на МОН „С грижа за всеки ученик“	5390.00	МОН	Бенефициент ДГ Светулка
	Национална програма ”ИКТ в училище;	3796.80	МОН	Бенефициент ДГ Светулка
	Национална програма „Оптимизация на училищната мрежа”. Модул „Оптимизиране на вътрешната структура на училищата, детските градини и самостоятелните общежития”	8417.00	МОН	Бенефициент ДГ Светулка
	Национална програма ”ИКТ в училище;	900.00	МОН	Бенефициент ОУ Христо Ботев, с.Кирчево
	Национална програма за по-пълно обхваща не на учениците в задължителна училищ на възраст.	13241.95	МОН	Бенефициент ОУ Христо Ботев, с.Кирчево

Проект BG051PO001-4.2.05-0001 „Да направим училището привлекателно за младите хора”- Училище за Себеутвърждаване и Подготовка към Европейски Хоризонти (УСПЕХ).	7490.00	МОН, ОП „Развитие на човешките ресурси“ 2014-2020	Бенефициент ОУ Христо Ботев, с.Кирчево
Проект с грижа за всеки ученик”, Модул 3-Осигуряване на допълнително обучение на ученици от 4 клас на началния етап на основното образование за повишаване нивото на постиженията им по общообразователната подготовка.	1440.00	МОН	Бенефициент ОУ Христо Ботев, с.Кирчево
Проект BG051PO001-3.1.06 „Подобряване на качеството на образование в средишните училища чрез въвеждане на целодневната организация на учебния процес“ по Оперативна програма „Развитие на човешките ресурси“ 2007-2013 г.	165842.00	Оперативна програма „Развитие на човешките ресурси“ 2007-2013 г.	ОУ” Св Паисий Хилендарски, с.Лесидрен
”За чиста околна среда 2014” на тема ”Обичам природата и аз участвам”	3182.00	ПУДООС	ОУ” Св Паисий Хилендарски, с.Лесидрен
Национална програма ”ИКТ в училище;	1200.00	МОН	ОУ” Св Паисий Хилендарски, с.Лесидрен
”Подобряване на качеството на образованието в средишните училища чрез въвеждане на ЦОУД”,	16633.00	МОН	ОУ” Св Паисий Хилендарски, с.Лесидрен
Обичам природата” към Министерство на околната среда и водите, ”По пълен обхват на учениците в задължителна възраст – доставка на закуски и ”ИКТ в училище” и ”Развитие на педагогическите кадри”.	4728.00	МОН	ОУ” Св Паисий Хилендарски, с.Лесидрен

Проект „Нов шанс за успех”, схема за директно предоставяне на безвъзмездна финансова помощ BG051PO001-4.3.01 0001 „Ограмотяване на възрастни” по Оперативна програма „Развитие на човешките ресурси“ 2007 – 2013 г.	140000.00	МОН	СУ“Св.св.Кирил и Методий“- Угърчин
Проект BG051PO001-3.1.06 „Подобряване на качеството на образование в средишните училища чрез въвеждане на целодневната организация на учебния процес“ по Оперативна програма „Развитие на човешките ресурси“ 2007-2013 г.	250000.00	МОН	СУ“Св.св.Кирил и Методий“- Угърчин
Национална програма на МОН „С грижа за всеки ученик“	2350.00	МОН	СУ“Св.св.Кирил и Методий“- Угърчин
Национална програма ”ИКТ в училище;	2600.00	МОН	СУ“Св.св.Кирил и Методий“- Угърчин
”Подобряване на качеството на образованието в средишните училища чрез въвеждане на ЦОУД”,	320000.00	МОН	СУ“Св.св.Кирил и Методий“- Угърчин
Обичам природата” към Министерство на околната среда и водите, ”По пълен обхват на учениците в задължителна възраст – доставка на закуски и ”ИКТ в училище” и ”Развитие на педагогическите кадри”.	2300.00	МОН	СУ“Св.св.Кирил и Методий“- Угърчин
Обичам природата и аз участвам в Община Угърчин- с. Катунец и с. Каленик	19908.53	ПУДОС	Бенефициент община Угърчин
С грижа за всеки ученик”, Модул 3-Осигуряване на допълнително обучение на ученици от 4 клас на началния етап на основното образование за повишаване нивото на постиженията им по общообразователната подготовка,	1540.00	МОН	СУ“Св.св.Кирил и Методий“- Угърчин

	проект „Всеки ученик ще бъде отличник” към ЦМЕД „Амалипе”.			
Мярка 3.1.2. Намаляване на броя на преждевременно напускащите училище.				
Предотвратяване ранното напускане на училище и осигуряване на превенции				
Мярка 3.1.3. Придобиване на компетентности в съответствие с пазара на труда.				
Изготвяне на програма за ранно професионално ориентиране				
Приоритет 3. Специфична цел 2 - мерки и дейности	Проект	Стойност (лв.)	Източник на финансиране	Забележка
Мярка 3.2.1. Разширяване на териториалния обхват, качеството и броя на предоставяните социални и здравни услуги.				
Разширяване на качеството и броя на предоставяните социални и здравни услуги	Осигуряване на топъл обяд в Община Угърчин 2016-2019г.	372057.84	Оперативна програма за храни и/или основно материално подпомагане, съфинансирана от Фонд за европейско подпомагане на най-нуждаещите се лица – Приоритет 3, СЦ.2	Бенефициент Община Угърчин
	Договор за БФП №: BG05M90PO001-2.002-0292-C01, Проект „Осигуряване на достоен живот на лица, зависими от грижа в Община Угърчин	288189.44	ОП „РЧР” 2014-2020 г.	Бенефициент Община Угърчин
	РД04-122 от 30.05.2018 г., "Доставка и монтаж на кухненско оборудване и обзавеждане във връзка с проект: "Обзавеждане и модернизиране на материалната база на Домашен социален патронаж гр. Угърчин и Домашен социален патронаж с. Лесидрен".	18752.15	Фонд Социална закрила	Бенефициент Община Угърчин

Мярка 3.2.2. Предотвратяване на рискове, водещи към социално изключване и изолация.				
Инициативи за интегриране на уязвими групи към пазара на труда	Проект „Работа“	176612.37	Агенция по заетостта	Бенефициент Община Угърчин
	Проект „Работа, Договор № PP-04-07-115#10 от 11.06.2018г	88306.00	ОПРЧР 2014-2020 г	Бенефициент община Угърчин
	Регионална програма за заетост	47449.74	Агенция по заетостта	Бенефициент Община Угърчин
	НП „Старт на кариерата“, Договор № 407-0010-19-21001/29.01.2019г.	6075.00	Агенция по заетостта	Бенефициент Община Угърчин
	Регионална програма за заетост, Договор № 407-0039-19-1002/31.05.2019г.	52114.00	ОПРЧР 2014-2020 г	Бенефициент община Угърчин
	„Активирание на неактивни лица“, Договор за заетост № 407-0170-18-11016 от 27.09.2018 г.	33293.00	Агенция по заетостта	Бенефициент Община Угърчин
Приоритет 3, Специфична цел 3 - мерки и дейности	Проект	Стойност (лв.)	Източник на финансиране	Забележка
Мярка 3.3.1. Подкрепа за превенция на отпадането от пазара на труда.				
Осигуряване на условия за превенция на отпадането от пазара на труда				
Мярка 3.3.2. Насърчаване на обучението чрез целия живот и повишаване на пригодността за заетост чрез квалификация и преквалификация				
Професионално обучение, квалификация и преквалификация на възрастни	Проект BG051PO001-3.1.03-0001 ”Квалификация на педагогическите специалисти”	39378.00	МОН, ОП „Развитие на човешките ресурси“ 2007-2013	ДГ Светулка
	Проект BG051PO001-3.1.03-0001 ”Квалификация на педагогическите специалисти”	-	МОН, ОП „Развитие на човешките ресурси“ 2007-2013	Бенефициент ОУ Христо Ботев, с. Кирчево

	НП „Заетост и обучение на хора с трайни увреждания	1363722.00	Агенция по заетостта	Бенефициент община Угърчин
	Проект „Обучения и заетост за младите хора”, Договор № ОЗМ-ХУ-04-07-307#6/06.02.2019г	16076.88	ОПРЧР 2014-2020 г	Бенефициент община Угърчин
	Проект „Обучения и заетост”, Договор № ОЗ-ХУ-04-07-1238#8 от 10.12.2018 г.	177227.00	ОПРЧР 2014-2020 г	Бенефициент община Угърчин
Приоритет 3. Специфична цел 4 - мерки и дейности	Проект	Стойност (лв.)	Източник на финансиране	Забележка
Мярка 3.4.1. Подобряване условията на труд на работното място.				
Подобрени условия на труд на работното място	Национална програма „Модернизация на материалната база в училище“, Модул „Подобряване на училищната среда“ - оборудване и обзавеждане	13453.78	МОН	ДГ Светулка
Приоритет 3. Специфична цел 5 - мерки и дейности	Проект	Стойност (лв.)	Източник на финансиране	Забележка
Мярка 3.5.1. Подкрепа за развитие на културни дейности и спорт.				
3.5.1. Развитие на културни дейности и инициативи				
3.5.1. Съхраняване на песенното богатство и местните обичаи чрез популяризиране на стила ”Угърчинска пентатоника”.				
3.5.1. Развитие на спортни дейности				

Стратегическа цел 2 Повишаване качеството на човешките ресурс и равнището на заетост.

По **Стратегическа цел 2** са изпълнени 36 проекта, общата стойност на които е 3 677 281,25 лв. За постигането на **Стратегическа цел 2** в ОПР 2014-2020 община Угърчин планира инвестиции от 4 175 000 лв., от които 100% от външно публично финансиране. В рамките на периода 2014-2020 г., община Угърчин успява да изпълни 88% от предварително заложения бюджет.

В рамките на изпълнение на Мярка 3.1.1. Подобряване качеството и създаване на условия за достъп до образование (вкл. и от лица от групи в изолация и риск) за периода 2014-2020 г., са изпълнени 22 проекта на обща стойност 984 574.05 лв. Бенефициенти по подмярката са ДГ Кирчево; ДГ Светулка; ОУ Христо Ботев, с. Кирчево; ОУ” Св Паисий Хилендарски, с. Лесидрен; СУ“ Св. Св. Кирил и Методий“-Угърчин и община Угърчин.

В рамките на изпълнение на Мярка 3.2.1. Разширяване на териториалния обхват,, качеството и броя на предоставяните социални и здравни услуги са изпълнение 3 проекта на обща стойност 678 999.43 лв. Програмите осигурили финансиране са Осигуряване на топъл обяд в Община Угърчин 2016-2019г., Проект „Осигуряване на достоен живот на лица, зависими от грижа в Община Угърчин и Доставка и монтаж на кухненско оборудване и обзавеждане във връзка с проект: "Обзавеждане и модернизирание на материалната база на Домашен социален патронаж гр. Угърчин и Домашен социален патронаж с. Лесидрен".

В рамките на изпълнение на Мярка 3.2.2. Предотвратяване на рискове,, водещи към социално изключване и изолация са изпълнени 6 проекта на обща стойност 403 850.11 лв. Програмите осигурили финансиране са Регионална програма за заетост, НП Старт на кариерата; „Активиране на неактивни лица”, Проект „Работа“.

Програмите са насочен към преодоляване на регионалните диспропорции на пазара на труда и повишаване на заетостта и трудовите умения на безработни лица (вкл. от неравностойно положение на пазара на труда), от райони с високо равнище на безработица. Резултатите от изпълнението им е повишаване на икономическата активност, както и подобряване достъпа до заетост за търсещите работа безработни лица и активиране на неактивни лица чрез предоставяне на възможности за включване в различни форми на обучения и заетост. Целенасочена подкрепа е предоставяна към дълготрайно безработните лица с цел преодоляване на пречките и създаване на предпоставки за включването им в заетост. Изпълнението на програмите спомогна за

справяне с дисбаланса в разпределението на работната сила и безработицата в малките населени места, в които е налице неблагоприятна демографска ситуация. Това от своя страна ще осигури в бъдеще превенция от трайно намаляване на населението в трудоспособна възраст в тези региони, като се осигурят възможности за заетост и разкриване на нови работни места.

В рамките на изпълнение на Мярка 3.3.2. Насърчаване на обучението чрез целия живот и повишаване на пригодността за заетост чрез квалификация и преквалификация са изпълнени 5 проекта на обща стойност 1 596 403.88 лв.

Степен на постигане на Стратегическа цел 3. Подобряване на инфраструктурата и свързаността на териториите съобразно околната среда.

Приоритет 4. Изграждане и осъвременяване на инфраструктурата за интегрирано пространствено развитие и опазване на околната среда.

Развитието и модернизацията на инфраструктурата е от определящо значение за увеличаване инвестиционната атрактивност и конкурентоспособност на общината. Инфраструктурата е ключов фактор за развитието на бизнеса и източник за създаване на нови работни места. Тя има и важно значение за подобряване на условията на живот в общината. Проектите за развитие и модернизация на инфраструктурата се оценяват за тяхното въздействие върху околната среда, което е от особена важност за прилагане принципите на устойчивото развитие.

- Специфична цел 1. Изграждане и подобряване на техническата инфраструктура
- Специфична цел 2. Изграждане и подобряване на социалната инфраструктура
- Специфична цел 3. Интегрирано пространствено развитие на територията
- Специфична цел 4. Опазване на околната среда, превенция на природни рискове и климатична сигурност

Към Приоритет 4., Специфична цел 1., са включени следните мерки и проекти:

Мерки	Проекти
Мярка 4.1.1. Изграждане на подходяща транспортна инфраструктура (вкл. до туристическите обекти).	4.1.1. Рехабилитация на път IV клас, с.Лесидрен LOV1203/III-354 с.Борима-с.Бълг.Извор/ от км 0+000 до 8+700)
	4.1.1. Рехабилитация на път IV клас, с.Славщица LOV2204/I-4 с.Бълг. Извор-с.Микре/ от км 0+000 до км 5+500
	4.1.1. Рехабилитация на път IV клас, гр.Угърчин-с.Сопот

		<p>LOV2202/116 гр.Угърчин- с.Сопот/ от км 0+000 до км 11+900</p> <p>4.1.1. Рехабилитация на път IV клас, гр.Угърчин – с.Драгана LOV2201/III-3502 Бежаново- Ъглен/ Драгана-III-3504 от км 19+000 до км. 33+000</p> <p>4.1.1. Рехабилитация на път IV клас, с.Каленик LOV1200/III-3005 с.Катунец-с.Радювене/с.Каленик III-3504 от км. 54+100 до км.59+380</p> <p>4.1.1. Рехабилитация на път IV клас, с.Кирчево LOV1205/с.Бълг. Извор-с.Микре/ с.Кирчево- с.Лесидрен от км.0+000 до км. 9+500</p> <p>4.1.1. Реконструкция на улична мрежа - гр.Угърчин</p> <p>4.1.1. Реконструкция на улична мрежа - с.Лесидрен</p> <p>4.1.1. Реконструкция на улична мрежа - с.Кирчево</p> <p>4.1.1. Реконструкция на улична мрежа - с.Катунец</p> <p>4.1.2. Ремонт на административна сграда на община Угърчин</p> <p>4.1.2. Ремонт на административни сгради по населените места(кметства и кметски наместничества)</p> <p>4.1.2. Реконструкция улично осветление в селищата на община Угърчин</p> <p>4.1.3. Изграждане, реконструкция и рехабилитация на ВиК мрежа (гр. Угърчин) и изграждане на ПСОВ (гр. Угърчин)</p> <p>4.1.3. Реконструкция на вътрешна водопроводна мрежа на с. Катунец</p> <p>4.1.3. Реконструкция на вътрешна водопроводна мрежа на с. Драгана</p> <p>4.1.3. Реконструкция на вътрешна водопроводна мрежа на с. Каленик</p> <p>4.1.3. Реконструкция на вътрешна водопроводна мрежа на с. Голец</p> <p>4.1.3. Реконструкция на вътрешна водопроводна мрежа на с. Микре</p> <p>4.1.3. Реконструкция на вътрешна водопроводна мрежа на с. Сопот</p> <p>4.1.3. Реконструкция на вътрешна водопроводна мрежа на с. Славщица</p> <p>4.1.3. Реконструкция на вътрешна водопроводна мрежа на с. Орляне</p>
Мярка	4.1.2. Развитие на ефективна енергийна инфраструктура.	<p>4.1.2. Ремонт на административна сграда на община Угърчин</p> <p>4.1.2. Ремонт на административни сгради по населените места(кметства и кметски наместничества)</p> <p>4.1.2. Реконструкция улично осветление в селищата на община Угърчин</p>
Мярка	4.1.3. Реконструкция и изграждане на ВиК инфраструктура за ограничаване загубите и подобряване качеството на питейната вода.	<p>4.1.3. Изграждане, реконструкция и рехабилитация на ВиК мрежа (гр. Угърчин) и изграждане на ПСОВ (гр. Угърчин)</p> <p>4.1.3. Реконструкция на вътрешна водопроводна мрежа на с. Катунец</p> <p>4.1.3. Реконструкция на вътрешна водопроводна мрежа на с. Драгана</p>

4.1.3. Реконструкция на вътрешна водопроводна мрежа на с. Каленик
4.1.3. Реконструкция на вътрешна водопроводна мрежа на с. Голец
4.1.3. Реконструкция на вътрешна водопроводна мрежа на с. Микре
4.1.3. Реконструкция на вътрешна водопроводна мрежа на с. Сопот
4.1.3. Реконструкция на вътрешна водопроводна мрежа на с. Славщица
4.1.3. Реконструкция на вътрешна водопроводна мрежа на с. Орляне

Към Приоритет 4., Специфична цел 2., са включени следните мерки и проекти:

Мерки	Проекти
Мярка 4.2.1. Подобряване и модернизация на образователната инфраструктура.	4.2.1. Реконструкция на ОУ „Христо Ботев” – с. Кирчево 4.2.1. Ремонт на сградата на ОУ „Паисий Хилендарски” – с. Лесидрен 4.2.1. Преустройство на южен корпус на ЦДГ „Здравец”, с. Лесидрен
Мярка 4.2.2. Подобряване и модернизация на инфраструктурата за предоставяне на социални услуги.	4.2.1. Преустройство на южен корпус на ЦДГ „Здравец”, с. Лесидрен
Мярка 4.2.3. Поддържане и подобряване на културната инфраструктура и спортно-материалната база.	4.2.3. Модернизация на сградата на читалище „В. Русковски”, УПИ X, кв. 172, гр. Угърчин 4.2.3. Модернизация сградата на читалище „Възраждане”, с. Катунец 4.2.3. Ремонт на сгради използвани за читалищна дейност в населените места от общината 4.2.3. Подобряване на център за спорт - Спортна зала, с. Кирчево 4.2.3. Ремонт за спортен обект - Спортна зала "Петър Балевски", гр. Угърчин 4.2.3. Ремонт и доизграждане на спортен обект - Градски стадион- гр. Угърчин

Към Приоритет 4., Специфична цел 3., са включени следните мерки и проекти:

Мерки	Проекти
Мярка 4.3.1. Подобряване съгласуваността между устройствено и стратегическо планиране на територията.	4.3.1. Изработване на общ устройствен план на община Угърчин 4.3.1. Изработване на концепция за пространствено развитие на община Угърчин и внедряване на ГИС модел като инструмент за пространствен анализ

<p>Мярка 4.3.2. Подобряване на модела на градско и селско развитие в общината.</p>	<p>4.3.2. Пространствено решение на централна част на с. Лесидрен, УПИ I, кв. 49 4.3.2. Централна селска част на с. Катунец, УПИ V-329 4.3.2. Централна селска част на с. Кирчево, ПИ с идентификатор №36943.500.552</p>
--	--

Към Приоритет 4., Специфична цел 4., са включени следните мерки и проекти:

Мерки	Проекти
<p>Мярка 4.4.1. Подобряване и развитие на инфраструктура за третиране на отпадъци и внедряване на съвременни технологии.</p>	<p>4.4.1. Закриване и рекултивация на съществуваща депо за ТБО, гр. Угърчин</p>
<p>Мярка 4.4.2. Управление на риска от природни бедствия и аварии.</p>	<p>4.4.2. Защита на населението от природни бедствия и опасности, свързани с промяна в климата</p>
<p>Мярка 4.4.3. Опазване на биологичното разнообразие</p>	<p>4.4.3. Опазване и популяризиране на защитените територии и биологичното разнообразие</p>

Реализирани проекти на територията на община Угърчин в периода 2014-2020 г., попадащи в обхвата на Стратегическа цел 3.

Приоритет 4, Специфична цел 1 - мерки и дейности	Проект	Стойност (лв.)	Източник на финансиране	Забележка
Мярка 4.1.1. Изграждане на подходяща транспортна инфраструктура (вкл.. до туристическите обекти).				
Ремонт на общински пътища в община Угърчин	Избор на изпълнител за повторение на СМР-Ремонт на общински пътища в Община Угърчин 2015г гр. Угърчин – с. Драгана LOV2201/III-3502 Бежаново- Ъглен/ Драгана-III-3504 от км 19+000 до км. 33+000 с. Каленик LOV1200/III-3005 с. Катунец с. Радювене/с. Каленик III-3504 от км. 54+100 до км.59+380 с. Лесидрен LOV1203/III-354 с. Борима-с. Бълг. Извор/ от км 0+000 до 8+700)	708300.61	Целева субсидия	Бенефициент община Угърчин
	Основен и текущ ремонт на общински пътища и улици на територията на Община Угърчин	404762.00	Целева субсидия	Бенефициент община Угърчин
	"СМР по обособени позиции в изпълнение на проект: "Рехабилитация на участъци от общински пътища в община Угърчин" №11/07/2/0/00545: Обособена позиция №1 "Рехабилитация на общински път LOV 1205 /I-4, Български извор - Микре/ - Кирчево - Лесидрен" Обособена позиция №2 "Рехабилитация на общински път LOV 1203 /III-402, Български извор - Борима/ - Лесидрен" Обособена позиция №3 "Рехабилитация на общински път LOV 3208 "III-307/Угърчин - туристически дом"	5867365.24	Програма за развитие на селските райони 2014-2020 г.	Бенефициент община Угърчин

	"Изпълнение на СМР - рехабилитация, основен и текущ ремонт на общинска пътна и улична мрежа на територията на община Угърчин" - №1 „Ремонт на ул. „П.Р. Славейков” и ул. „Ген. Сираков” - №2 „Текущ ремонт на общински пътища и улици на територията на община Угърчин, в това число улиците в границите на гр. Угърчин, представляващи републиканска пътна мрежа – ул. „Васил Левски”, ул. „Христо Ботев” и ул. „Плевен”	№1 - 168268.13 №2 – 473982.98	Общински бюджет	Бенефициент община Угърчин
	СМР по обособени позиции в изпълнение на проект: "Рехабилитация на участъци от общински пътища в община Угърчин" №11/07/2/0/00545	1577460.00 1356672.00 100450.00	Общински бюджет	Бенефициент община Угърчин
	Основен ремонт на ул. „Васил Левски“ – гр. Угърчин	1149622.00		Бенефициент община Угърчин
	„Упражняване на авторски надзор при извършване на СМР във връзка с изпълнението на одобрен проект по договор №11/07/2/0/00545 от 17.11.2017 г. Рехабилитация на участъци от общински пътища в община Угърчин”, Угърчин	2400.00	ДФЗ	Бенефициент община Угърчин
	„Упражняване на строителен надзор при извършване на СМР във връзка с изпълнението на одобрен проект по договор №11/07/2/0/00545 от 17.11.2017 г. Рехабилитация на участъци от общински пътища в община Угърчин”, Угърчин	55073.00	ДФЗ	Бенефициент община Угърчин
	„Рехабилитация на общински път LOV 3208 “III-307/, Угърчин – туристически дом по проект №11/07/2/0/00545”, Угърчин	154735.00	ДФЗ	Бенефициент община Угърчин
Рехабилитация на път IV клас, с.Лесидрен LOV1203/III-354 с.Борима-с.Бълг.Извор/ от км 0+000	„Рехабилитация на общински път LOV 1203 /III-402, Български извор – Борима/ – Лесидрен по проект №11/07/2/0/00545”, Български извор – Борима – Лесидрен	1539937.00	ДФЗ	Бенефициент община Угърчин

до 8+700)				
Рехабилитация на път IV клас, с.Славщица LOV2204/I-4 с.Бълг. Извор-с.Микре/ от км 0+000 до км 5+500	Рехабилитация на път IV клас с Славщица LOV 2204/ I-4 с.Б.Извор-Микре/ от км.0+000 до км. 5+500 и път IV клас –У-н с.Сопот LOV 2202/ 116 У-н –с.Сопот от км.0+000 до км. 11+900	5305092.20	ДФЗ- ПРСР 2007-2013 Мярка 321 "Основни услуги за населението и икономиката на селските райони"	Бенефициент община Угърчин, Място на изпълнение с. Славщица
Рехабилитация на път IV клас, гр.Угърчин-с.Сопот LOV2202/116 гр.Угърчин-с.Сопот/ от км 0+000 до км 11+900	Рехабилитация на и път IV клас –У-н с.Сопот LOV 2202/ 116, У-н –с.Сопот от км.0+000 до км. 11+900		ДФЗ- ПРСР 2007-2013 Мярка 321 "Основни услуги за населението и икономиката на селските райони"	Бенефициент община Угърчин, Място на изпълнение с. Сопот
Рехабилитация на път IV клас, с.Кирчево LOV1205/с.Бълг. Извор-с.Микре/ с.Кирчево-с.Лесидрен от км.0+000 до км. 9+500	„Рехабилитация на общински път LOV 1205 /I-4, Български извор – Микре/ - Кирчево – Лесидрен по проект №11/07/2/0/00545”, Български извор – Микре - Кирчево – Лесидрен	1863203.00	ДФЗ	Бенефициент община Угърчин
Реконструкция на улична мрежа - гр.Угърчин	„Рехабилитация на улична мрежа в с. Лесидрен, с. Кирчево, с. Катунец и гр. Угърчин”	1200000.00	Министерство на финансите	Бенефициент с. Лесидрен, с. Кирчево, с. Катунец и гр. Угърчин
Реконструкция на улична мрежа - с.Лесидрен				
Реконструкция на улична мрежа - с.Кирчево				
Реконструкция на улична мрежа - с.Катунец				
Мярка 4.1.2. Развитие на ефективна енергийна инфраструктура.				
Ремонт на административна сграда на община Угърчин	Ремонт на административна Сграда община Угърчин	233766.96	Програма Красива България	Бенефициент община Угърчин

Ремонт на административни сгради по населените места (кметства и кметски наместничества)	1. Осигуряване на достъпна среда ОДЗ с. Кирчево 2. Ремонт покрив сграда Кметство с. Орляне 3. ЕЕ мерки кметство с. Славшица 4. Ремонт на здравен кабинет на ОДЗ – филиал Катунец	29103.60	Общински бюджет	Бенефициент община Угърчин
	Прилагане на мерки за енергийна ефективност кметство Славшица;	55952.03	Целева субсидия	Бенефициент община Угърчин
	Ремонт кметство Микре; Осигуряване на достъпна среда в кметство Голец		Целева субсидия	
Реконструкция улично осветление в селищата на община Угърчин				
Мярка 4.1.3. Реконструкция и изграждане на ВиК инфраструктура за ограничаване загубите и подобряване качеството на питейната вода.				
Изграждане, реконструкция и рехабилитация на ВиК мрежа (гр. Угърчин) и изграждане на ПСОВ (гр. Угърчин)	"Реконструкция на ВВМ кв. 170 гр. Угърчин"	441294.54	Общински бюджет	Бенефициент община Угърчин
	Рехабилитация и реконструкция на улична водопроводна мрежа гр. Угърчин (по улици „Осми март“, „Любен Каравелов“, „Добри Чинтулов“, „Баба Тонка“, „Йордан Йовков“, „Бяло море“, „Кнежа“, „Шипка“, „Голи рът“, „Юмрукчал“, „Пирин“, „Иглика“, „Мусала“, „Юрий Гагарин“)	469914.00	Публична инвестиционна програма „Растеж и устойчиво развитие на регионите“	Бенефициент община Угърчин
	Доизграждане, реконструкция и рехабилитация на водоснабдителна канализационна мрежа и изграждане на пречиствателна станция за отпадъчни води- гр. Угърчин	299605.21	Община Угърчин	Бенефициент община Угърчин
	Реконструкция на водопроводна мрежа гр. Угърчин, по улици – „Иван Вазов“, „Бузлуджа“, „Поп Харитон“, „Пенчо Славейков“, „Генерал Сираков“, „Освобождение“ и „Георги Бенковски“.	169969.24	Целева субсидия	Бенефициент община Угърчин

	Реконструкция на ВВМ в гр. Угърчин- водопроводни клонове: кл. V от От 836 до От 200; кл. 29; кл. 30; кл. 40; кл. 23; кл. 24; кл. 25; кл. 26; кл. 27 и кл. 28.	823326.00		Бенефициент община Угърчин
	„Реконструкция на вътрешната водопроводна мрежа на гр. Угърчин, община Угърчин”, Угърчин	2704708.00	МРРБ	Бенефициент община Угърчин
Реконструкция на вътрешна водопроводна мрежа на с. Катунец	Реконструкция на вътрешна водопроводна мрежа в с. Катунец, Община Угърчин.	1 127 261,62	Целенасочена субсидия	с. Катунец и с. Драгана
Реконструкция на вътрешна водопроводна мрежа на с. Драгана	Реконструкция на вътрешна водопроводна мрежа в с. Драгана	654 219.72	Целенасочена субсидия	с. Драгана
Реконструкция на вътрешна водопроводна мрежа на с. Каленик				
Реконструкция на вътрешна водопроводна мрежа на с. Голец				
Реконструкция на вътрешна водопроводна мрежа на с. Микре				
Реконструкция на вътрешна водопроводна мрежа на с. Сопот	„Реконструкция ВВМ с. Сопот”	80 206,87	Общински бюджет	
Реконструкция на вътрешна водопроводна мрежа на с. Славщица	„Реконструкция ВВМ с. Славщица”	170 078,54	Общински бюджет	
Реконструкция на вътрешна водопроводна мрежа на с. Орляне				
Приоритет 4. Специфична цел 2 - мерки и дейности	Проект	Стойност (лв.)	Източник на финансиране	Забележка
Мярка 4.2.1. Подобряване и модернизация на образователната инфраструктура.				

Реконструкция на ОУ „Христо Ботев” – с. Кирчево Ремонт на сградата на ОУ „Паисий Хилендарски” – с. Лесидрен	Площадкова канализация училище „Христо Ботев” с.Кирчево” Ремонт на санитарни възли ОУ „Христо Ботев, с. Кирчево; Ремонт на санитарни възли ОУ „Св. Паисий Хилендарски”, с. Лесидрен”.	103894.2	Общински бюджет Целева субсидия	Бенефициент община Угърчин
	"СМР по обособени позиции за следните обекти: Обособена позиция №1: Изграждане на мултифункционални спортни игрища в дворните пространства на ОУ" Христо Ботев" с. Кирчево и ОУ" Паисий Хилендарски" с. Лесидрен; Обособена позиция №2: Изграждане на мултифункционално спортно игрище в гр. Угърчин"	183315.93 86953.16		Бенефициенти: - ОУ "Христо Ботев" с. Кирчево и ОУ "Паисий Хилендарски" с. Лесидрен- - гр. Угърчин
	„Реконструкция, ремонт и обзавеждане на детска градина гр. Угърчин”	1543548.17	Програма за развитие на селските райони 2014-2020 г.	Бенефициент община Угърчин
	„Реконструкция, ремонт и обзавеждане на детска градина гр. Угърчин”	239887.00	Програма за развитие на селските райони 2014-2020 г.	Бенефициент община Угърчин
	Доставка на оборудване и обзавеждане на Детска градина - Угърчин	244321.00	Програма за развитие на селските райони 2014-2020 г.	Бенефициент община Угърчин
	„Доставка на оборудване и обзавеждане за детска градина с местонахождение УПИ II – 995, кв. 105 по действащ ПУП-ПРЗ, гр. Угърчин в изпълнение на проект: „Реконструкция, ремонт и обзавеждане на детска градина гр. Угърчин“ №11/07/2/0/00517”, Угърчин	107658.00	ДФЗ	Бенефициент община Угърчин

	„Упражняване на авторски надзор при изпълнение на реконструкция и ремонт на детска градина с местонахождение УПИ II – 995, кв. 105 по действащ ПУП-ПРЗ, гр. Угърчин” по проект №11/07/2/0/00517”, Угърчин	6173.00	ДФЗ	Бенефициент община Угърчин
	„Упражняване на строителен надзор при изпълнение на реконструкция и ремонт на детска градина с местонахождение УПИ II – 995, кв. 105 по действащ ПУП-ПРЗ, гр. Угърчин” по проект №11/07/2/0/00517”, Угърчин	5678.00	ДФЗ	Бенефициент община Угърчин
	„Реконструкция и ремонт на детска градина с местонахождение УПИ II – 995, кв. 105 по действащ ПУП-ПРЗ, гр. Угърчин в изпълнение на проект „Реконструкция, ремонт и обзавеждане на детска градина гр. Угърчин“ №11/07/2/0/00517”, Угърчин	599718.00	ДФЗ	Бенефициент община Угърчин
	Изграждане на детска площадка в ДГ“ Щастливо детство“ с. Кирчево	10000.00	Собствени средства	Бенефициент ДГ “Щастливо детство“ с. Кирчево
Преустройство на южен корпус на ЦДГ „Здравец”, с. Лесидрен				
Мярка 4.2.2. Подобряване и модернизация на инфраструктурата за предоставяне на социални услуги.				
Подобряване и модернизация на инфраструктурата за предоставяне на социални услуги.				
Мярка 4.2.3. Поддържане и подобряване на културната инфраструктура и спортно- материалната база.				
Модернизация на сградата на читалище „Вълчо Русковски”, УПИ X, кв. 172, гр. Угърчин	Ремонт и модернизация на сградата на читалище „Вълчо Русковски”-Угърчин	797233.28	ДФЗ- ПРСР 2007-2013 Мярка 322 „Обновяване и развитие на населените места“	Бенефициент община Угърчин

	Мемориал-паметник на загиналите във войните угърчинци на читалище „В. Русковски”, гр. Угърчин	87590.57	Проект „Красива България“	Бенефициент община Угърчин
Модернизация сградата на читалище „Възраждане”, с. Катунец	Ремонт и модернизация на сградата на читалище Катунец.	224991.56	ДФЗ- ПРСР 2007-2013 Мярка 322 „Обновяване и развитие на населените места“	
Ремонт на сгради използвани за читалищна дейност в населените места от общината				
Подобряване на спортната инфраструктура	"СМР Преустройство на помещение за център за спорт", Угърчин	32446.00	Собствени средства	Бенефициент община Угърчин
Ремонт за спортен обек - Спортна зала "Петър Балевски", гр. Угърчин	„Изработване на инвестиционен проект за основен ремонт на Спортна зала "Петър Балевски", гр. Угърчин”, Угърчин	36000.00	Собствени средства	
Ремонт и доизграждане на спортен обек - Градски стадион- гр. Угърчин				
Приоритет 4, Специфична цел 3 - мерки и дейности	Проект	Стойност (лв.)	Източник на финансиране	Забележка
Мярка 4.3.1. Подобряване съгласуваността между устройствено и стратегическо планиране на територията.				
4.3.1. Изработване на общ устройствен план на община Угърчин	Изработване на общ устройствен план на община Угърчин	86630.00	МРРБ	Бенефициент община Угърчин
4.3.1. Изработване на концепция за				

пространствено развитие на община Угърчин и внедряване на ГИС модел като инструмент за пространствен анализ				
Мярка 4.3.2. Подобряване на модела на градско и селско развитие в общината.				
Пространствено решение на централна част на с. Лесидрен, УПИ I, кв. 49	„Упражняване на строителен надзор за обект „Обновяване на площадно и парково пространство в гр. Угърчин, с. Лесидрен и с. Кирчево, община Угърчин”	16452.00	ДФЗ	Бенефициент община Угърчин
	„Благоустройство и озеленяване на обществен парк в с. Лесидрен, община Угърчин”, Лесидрен	379810.00	ДФЗ	Бенефициент община Угърчин
Централна селска част на с. Катунец, УПИ V-329	„Реконструкция, паркоустройство и благоустройство на площадно и парково пространство в УПИ 5, кв. 16, с. Катунец, община Угърчин”, Катунец	105000.00	Целева субсидия за капиталови разходи	Община Угърчин
Централна селска част на с. Кирчево, ПИ с идентификатор №36943.500.552				
Приоритет 4. Специфична цел 4 - мерки и дейности	Проект	Стойност (лв.)	Източник на финансиране	Забележка
Мярка 4.4.1. Подобряване и развитие на инфраструктура за третиране на отпадъци и внедряване на съвременни технологии.				
Закриване и рекултивация на съществуваща депо за ТБО, гр. Угърчин	Договор № 9268/20.08.2013г. "Закриване и рекултивация на съществуващото депо за ТБО на община Угърчин"	385849.19	Предприятие за управление на дейностите по опазване на околната среда (ПУДОС), Оперативна програма Околна среда 2007-2013	Бенефициент община Угърчин
Мярка 4.4.2. Управление на риска от природни бедствия и аварии.				
Защита на населението от природни бедствия и				

опасности, свързани с промяна в климата				
Доизграждане на корекция на коритото на р. Каменица	Проект № BG161PO001/4.1-04/2010/058-02, Почистване и укрепване коритото на река Каменица, гр. Угърчин, област Ловешка в участъка от съществуващ мост №3 на км. 1+639.71 до съществуващ мост №4 на км. 2+109.71. Подобект: почистване на 470 м от речното корито и изпълнение на 72 м подпорни стени.	269810.00	Оперативна програма „Регионално развитие“ 2007-2013	Бенефициент община Угърчин
Мярка 4.4.3. Опазване на биологичното разнообразие				
Опазване и популяризиране на защитените територии и биологичното разнообразие				

Стратегическа цел 3 Подобряване на инфраструктурата и свързаността на териториите съобразно околната среда.

По Стратегическа цел 3 са изпълнени 49 проекта, общата стойност на които е 33 362 141.52 лв. За постигането на Стратегическа цел 3 в ОПР 2014-2020 община Угърчин планира инвестиции от 155 646,6 млн. лв., от които 15% от местно, публично финансиране и 75% от външно публично финансиране. Към този момент общината е изпълнила 6,7% от предварително заложения бюджет.

В рамките на изпълнение на Специфична цел 1 „Изграждане и подобряване на техническата инфраструктура“, за периода 2014-2020 г., са изпълнени 26 проекта на обща стойност 27 809 182.46 лв. Ремонтирани са голяма част от общинските пътища в община Угърчин. Използваните донори за осъществяване на инвестициите са Програма за развитие на селските райони 2014-2020 г., получаване на Целева субсидия от Република България, използвани са собствени средства както и ПРСР 2007-2013.

Въпреки големите трудности общината със собствено финансиране и средства се опитва да поддържа в задоволително състояние пътната инфраструктура на територията на община Угърчин. Ремонтните работи на четвъртокласната пътна мрежа на територията на Община Угърчин е с обща дължина около 100 км. Извършените дейности са: асфалтови работи, фрезование на пътни участъци рязане на асфалт, подготовка на местата за асфалтиране, земни работи, профилиране на канавки и банкети, ремонт на малки съоръжения /водостоци/, ремонт мостови съоръжения, поставяне и ремонт на еластична ограда, пътна маркировка и вертикална сигнализация. Възстановени са тротоарите в централна част на гр. Угърчин и изхода за гр. Ловеч. Асфалтирани са улици в с. Кирчево.

Също така в рамките на Специфична цел 1 са изпълнени множество проекти свързани с Развитие на ефективна енергийна инфраструктура. Ремонтирана е административна сграда община Угърчин, извършени са мерки за енергийна ефективност в ОДЗ Кирчево, сградата на Кметство с. Орляне, сградата на Кметство с. Славщица, сградата на Кметство с. Микре и сградата на Кметство с. Голец.

Основен акцент в изпълнението на Специфична цел 1, е поставен реализирането на мерки и дейности отнасящи се до реконструкция и изграждане на ВиК инфраструктура за ограничаване загубите и подобряване качеството на питейната вода. Подобряване на водоснабдяването в селищата на общината бележи голям напредък,

подкрепен с финансовата помощ по ПРСР 2007-2013 г., ПРСР 2014-2020 г., както и други инструменти с национално финансиране.

Значителен финансов ресурс е усвоен и инвестиран от общината в тази област, като е извършена реконструкция и рехабилитация на водопроводната мрежа с което е намалена загубата на питейна вода с над 20 % и е подобро водоснабдяването на стотици домакинства. Подобряване на водоснабдяването в селищата на общината през периода 2014-2020 г., бележи голям напредък, подкрепен със собствени средства, като е извършена реконструкция и рехабилитация на част от вътрешната водопроводна мрежа на гр. Угърчин, по улици „Иван Вазов”, „Бузлуджа”, „Поп Харитон”, „Пенчо Славейков”, „Генерал Сираков”, „Освобождение” и „Георги Бенковски” на обща стойност 169 969,24лв. В периода на отчет е извършен ремонт на канализационна мрежа в гр. Угърчин” на ул. „Вълчо Русковски”, ул. „Петко Войвода” и ул. „Добри Чинтулов” на обща стойност 98 584,58 лева с ДДС. С планираното изграждане на ПСОВ за град Угърчин, както и свързаните с нея санитарни мероприятия и инженерни съоръжения се очаква да бъде подобро и екологичното състояние на града по отношение на отпадните води.

Като цяло общото състояние на канализационната мрежа, се определя като задоволително, но е налична изградена само около 20% от общата предвидена дължина, като новоизградена такава през последните години е около 10% от общата дължина. С планираното изграждане на ПСОВ за град Угърчин, както и свързаните с нея санитарни мероприятия и инженерни съоръжения се очаква да бъде подобро и екологичното състояние на града по отношение на отпадните води.

В рамките на изпълнение на Специфична цел 2 Изграждане и подобряване на социалната инфраструктура за периода 2014-2020 г., са изпълнени 16 проекта на обща стойност 4 309 407.87 лв. През отчетния период е извършен цялостен ремонт на административната сграда на общината в гр. Угърчин по Програма „Красива България“, Направени са частични ремонти на 4 общински сгради – ОДЗ, с. Кирчево, кметство с. Орляне, кметство с. Славщица и ОДЗ, филиал Катунец. Извършена е доставка на оборудване и обзавеждане за детска градина с местонахождение УПИ II – 995, кв. 105 по действащ ПУП-ПРЗ. В изпълнение на Специфичната цел е извършен Ремонт и модернизация на сградата на читалище „Вълчо Русковски”-Угърчин.

В рамките на изпълнение на Специфична цел 3 Интегрирано пространствено развитие на територията е изработен общ устройствен план на община Угърчин. Използваните средства възлизат на 86 630.00 лв. Също така е извършена „Реконструкция, паркоустройство и благоустройство на площадно и парково пространство в УПИ 5, кв. 16, с. Катунец, община Угърчин“, Катунец както и „Благоустройство и озеленяване на обществен парк в с. Лесидрен, община Угърчин“, Лесидрен.

В рамките на изпълнение на Специфична цел 4 Опазване на околната среда, превенция на природни рискове и климатична сигурност, са изпълнение множество инициативи и проекти насочени към одобряване на екологичното състояние на територията на общината и опазването на околната среда е една от областите, в които общината е инвестирала определен финансов ресурс в процесите на нейното управление. Най-съществени резултати са постигнати по посока създаване на нови и възстановяване на съществуващите зелени площи в населени места, закриване и рекултивация на съществуващи депа, подобряване на организацията по сметосъбиране, сметоизвозване и депониране на отпадъци, почистване и създаване на приятен облик на населените места от общината. Общинската администрация инвестира значителни усилия по създаване на необходимата организация по отношение управлението на отпадъците на територията на общината, въпреки че местната общност има негативно отношение и изразява незадоволителни оценки.

С въвеждане на Регионалното депо в експлоатация се постигна екологосъобразно събиране и обезвреждане на твърдите битови отпадъци на Община Угърчин, и подобряване екологичното състояние на района по отношение на замърсяване на въздуха, подземните и повърхностни води и премахване на здравния риск за населението.

С оглед осигуряване нормалната проводимост на речните корита през 2016г. са извършени дейности по почистване на участъците с намалена проводимост на р. Каменица, гр. Угърчин, р. Лешненска, с. Кирчево и р. Катунешка, с. Катунец преминаващи през регулациите на населените места, съгласно изискванията на чл. 140, ал. 4, т. 2 от Закона за водите. Дейностите по почистване са извършени в периода от 03.10.2016г. до 30.11.2016г. и включват изсичане на храстовидна и дървесна растителност, единични паднали дървета и почистване на отпадъците.

Степен на постигане на Стратегическа цел 4. Развитие на партньорство за подобряване на социално-икономическото развитие.

За постигане на оптимално добро управление в полза на местната общност и бизнеса, в рамките на приоритета ще се предприемат действия за подобряване на процеса на стратегическо планиране, контрол и мониторинг на местно ниво, както и за предоставяне на пълния пакет от услуги на гражданите и бизнеса. Финансирането на дейностите ще се осъществи главно по Оперативна програма „Добро управление” 2014-2020, както и секторните централизирани програми на ЕК за периода 2014 – 2020.

- Специфична цел 1. Укрепване на административния капацитет за подобряване на процесите на управление
- Специфична цел 2. Създаване на предпоставки за подобряване на бизнес средата и привличане на чуждестранни инвестиции
- Специфична цел 3. Достъп до качествени обществени услуги
- Специфична цел 4. Развитие на партньорство за подобряване на социално-икономическото развитие

Към Приоритет 5., Специфична цел 1., са включени следните мерки и проекти:

Мерки	Проекти
Мярка 5.1.1. Повишаване на професионалните и ключови компетенции на служителите в общинска администрация.	5.1.1. Повишаване професионалната квалификация на служителите в Община Угърчин чрез обучения
Мярка 5.1.2. Въвеждането на нови управленски подходи,, стандарти,, предоставяне на правомощия и партньорство.	5.1.2. Подобряване на ефективността на общинска администрация - Угърчин чрез оптимизиране на структурата и функциите ѝ

Към Приоритет 5., Специфична цел 2., са включени следните мерки и проекти:

Мерки	Проекти
Мярка 5.2.1. Прилагане на ефективни политики за привличане на инвестиции.	5.2.1. Анализиране и оптимизиране на регулаторните и разрешителните режими за функционирането на малкия и среден бизнес

Към Приоритет 5., Специфична цел 3., са включени следните мерки и проекти:

Мерки	Проекти
Мярка 5.3.1. Предоставяне на интегрирани услуги и пълен пакет от услуги за гражданите и бизнеса.	5.3.1. Въвеждане и утвърждаване на комплексно административно обслужване чрез изграждане на информационно-обслужващ център за информиране на заинтересованите страни

Мярка 5.3.2. Инвестиции в ИТ инфраструктура и прилагане на електронно управление.	5.3.2. Внедряване на електронното управление.
---	---

Към Приоритет 5., Специфична цел 4., са включени следните мерки и проекти:

Мерки	Проекти
Мярка 5.4.1. Развитие и поддръжане на механизми за обществени консултации.	5.4.1. Развитие и поддръжане на механизми за обществени консултации.
Мярка 5.4.2. Развитие на междуобщинско и транснационално сътрудничество.	5.4.2. Развитие на междуобщинско и транснационално сътрудничество
Мярка 5.4.3. Насърчаване на сътрудничеството между заинтересованите страни в община Угърчин за изпълняване на съвместни дейности.	5.4.3. Сътрудничество между заинтересованите страни в община Угърчин за изпълняване на съвместни дейности.
Мярка 5.4.4. Насърчаване на публично-частното партньорство.	5.4.4. Публично-частно партньорство

Реализирани проекти на територията на община Угърчин в периода 2014-2020 г., попадащи в обхвата на Стратегическа цел 4.

Приоритет 5, Специфична цел 1 - мерки и дейности	Проект	Стойност (лв.)	Източник на финансиране	Забележка
Мярка 5.1.1. Повишаване на професионалните и ключови компетенции на служителите в общинска администрация.				
Повишаване професионалната квалификация на служителите в Община Угърчин чрез обучения	Проект № BG051PO002-2.2.15-0027 C0001 "Повишаване квалификацията на служителите в община Угърчин", Договор № M13- 22-28/19.08.2014г.	31800.00	Оперативна програма "Административен капацитет" 2007-2013 г, по Приоритетна ос II „Управление на човешките ресурси”, Подприоритет: 2.2. „Компетентна и ефективна държавна администрация”, финансиран по бюджетна линия: BG051PO002/13/2.2- 14	Бенефициент община Угърчин
	Проект № BG051PO002-2.2.12-0021-C0001 Повишаване професионалната квалификация на служителите в Община Угърчин чрез обучения"	85446.00	Оперативна програма "Административен капацитет" 2007-2013 г, по Приоритетна ос II „Управление на човешките ресурси”, Подприоритет: 2.2. „Компетентна и ефективна държавна администрация”, финансиран по бюджетна линия: BG051PO002/13/2.2- 11	Бенефициент община Угърчин
	Проект „Обучения и заетост”	177227.28	ОПРЧР 2014-2020	Общинска администрация Угърчин
	Проект „Обучения и заетост”	47385.12	ОПРЧР 2014-2020	Общинска администрация Угърчин
Мярка 5.1.2. Въвеждането на нови управленски подходи, стандарти, предоставяне на правомощия и партньорство.				

Подобряване на ефективността на общинска администрация - Угърчин чрез оптимизиране на структурата и функциите ѝ	Проект № BG051PO002-1.1.07-0001-C0001 „Подобряване на ефективността на общинска администрация – Угърчин чрез оптимизиране на структурата и функциите ѝ	73984.00	Оперативна програма „Административен капацитет“ 2007-2013	Бенефициент община Угърчин
Приоритет 5, Специфична цел 2 - мерки и дейности	Проект	Стойност (лв.)	Източник на финансиране	Забележка
Мярка 5.2.1. Прилагане на ефективни политики за привличане на инвестиции.				
Анализиране и оптимизиране на регулаторните и разрешителните режими за функционирането на малкия и среден бизнес				
Приоритет 5 Специфична цел 3 - мерки и дейности	Проект	Стойност (лв.)	Източник на финансиране	Забележка
Мярка 5.3.1. Предоставяне на интегрирани услуги и пълен пакет от услуги за гражданите и бизнеса.				
Въвеждане и утвърждаване на комплексно административно обслужване чрез изграждане на информационно-обслужващ център за информиране на заинтересованите страни				
Мярка 5.3.2. Инвестиции в ИТ инфраструктура и прилагане на електронно управление.				
Внедряване на електронното управление.				
Приоритет 5, Специфична цел 4 - мерки и дейности	Проект	Стойност (лв.)	Източник на финансиране	Забележка
Мярка 5.4.1. Развитие и поддържане на механизми за обществени консултации.				

Развитие и поддржане на механизми за обществени консултации.				
Мярка 5.4.2. Развитие на междуобщинско и транснационално сътрудничество.				
Развитие на междуобщинско и транснационално сътрудничество	Създаване на „МИГ – Троян, Априлци и Угърчин”.	-	ПРСР 2014-2020	Бенефициент общини Троян, Априлци, Угърчин
Мярка 5.4.3. Насърчаване на сътрудничеството между заинтересованите страни в община Угърчин за изпълняване на съвместни дейности.				
Сътрудничество между заинтересованите страни в община Угърчин за изпълняване на съвместни дейности.				
Мярка 5.4.4. Насърчаване на публично-частното партньорство.				
Публично-частно партньорство				

Стратегическа цел 4 Развитие на партньорство за подобряване на социално-икономическото развитие.

По Стратегическа цел 4 са изпълнени 6 проекта, на общата стойност 415 842.40 лв. За постигането на Стратегическа цел 4 в ОПР 2014-2020 община Угърчин планира инвестиции от 1 316 600 лв., от които 10% местно, публично финансиране и 90% от външно публично финансиране.

По отношение на приложението и работата на общината със съвременни системи за финансово управление и контрол се констатират известни пропуски. Регистрира се повишена събираемост на неданъчните приходи, което е по-скоро резултат от извършените законодателни промени, даващи право на общините да събират данъци. През програмния период 2014-2020 г., се предприеха действия по отношение на събираемостта на данъчните приходи, което също бележи положителен резултат.

В изпълнение на дейности и проекти през програмни 2014-2020 г., са повишени професионалните и ключови компетенции на служителите в общинска администрация. Извън обученията по проекти, служителите на Община Угърчин участват в специализирани обучения, срещи, семинари и конференции в различни области съобразно компетенциите и задълженията им. В резултат на проведените обучения служители на общинска администрация Угърчин са придобили знания, умения и компетенции в различни области, свързани с изпълнението на задълженията им.

По отношение информираността на гражданите и прозрачността на работата на местната власт през 2016г. беше променена интернет страницата на общината, като е разработена по начин, който да улесни потребителите в намирането на информацията.

Показателна е и необходимостта от подобряване на връзките с обществеността. Експертите на Община Угърчин ежедневно консултират представители на бизнеса и граждани за решаване на актуални проблеми, във връзка с настъпили промени в законодателството и други въпроси по компетентност. Периодично се правят предложения до Общински съвет –Угърчин за продажба на общински имоти, обект на инвестиционни намерения. С цел популяризиране на възможностите за въвеждане и прилагане правилата за добрите земеделски практики и организиране и поддържане на информационен ресурс в общинската администрация, относно разпространение на актуална информация е осъществено следното:

- Уведомяване на земеделските производители и собствениците на пчелни семейства

за извършване на наземно и авиационно третиране на посеви с цел предприемане на мерки за предпазване на пчелните семейства;

- Информирани са собствениците на домашни птици за мерки относно предпазване от възникване на заболяването „Инфлуенца по птиците” и други болести по птиците и свинете;
- Уведомяване на всички собственици на трактори, ремаркета, зърнокомбайни за провеждане на годишен технически преглед от органите на Контролна техническа инспекция гр. Ловеч;
- Проведени са срещи със земеделски производители за сключване на споразумения за създаване на масиви за ползване на земеделските земи за стопанската 2016-2017г.;
- Предоставени са мери и пасища за ползване от земеделски стопани, притежаващи пасищни животни.

За насърчаване на сътрудничеството между заинтересованите страни в Община Угърчин за изпълнение на съвместни дейности през 2016г. се присъедини към сдружение „МИГ – Троян, Априлци и Угърчин”. През периода на оценка, извършиха дейности насочени към подобряване на информиране на бизнеса за различни възможности за кандидатстване по различни програми, обмен на опит и практики.

Съществен принос във финансирането на проектите заложи в ОПР имат средствата от структурните фондове на ЕС. Основен дефицит в Община Угърчин е притокът на инвестиции, в т.ч. чуждестранни.

Действия по осигуряване на ефективност и ефикасност при изпълнение на ОПР

Мерки за наблюдение и механизми за събиране, обработване и анализ на данни

Ефективното и ефикасното изпълнение на ОПР Угърчин за периода 2014 – 2020 г. е

Осигурено чрез система за мониторинг, с която поетапно да се събира информация, нужна за проследяване на напредъка по заложи индикатори и за отчитане на настъпили промени в социално-икономическата среда. С този мониторинг се осигурява своевременно откриване на слабости и пречки за успешното постигане на планираните цели, идентифицират се основните рискове, които биха попречили на успеха на плана, проследява се съответствието на финансовото и времето спрямо индикативното изпълнение.

Системата за мониторинг на изпълнението, заложена в ОПР на община Угърчин за периода 2014 – 2020, е изготвена съобразно правилата и методиките за мониторинг, контрол и последваща оценка при изпълнението на конкретни политики от общинска администрация Угърчин. Съгласно изготвените правила и методики мониторингът на ОПР Угърчин се осъществява от Работна група за наблюдение, която се назначава със заповед на Кмета на общината и включва директор и началник отдели в структурата на общинската администрация.

Основните задължения на групата за наблюдения са свързани с навременното изпълнение на плана и извършване на необходимите действия за възлагане и приемане на годишни доклади, оценки и актуализации на ОПР съгласно Закона за регионално развитие.

Общинската администрация, все пак е изградила ефективна система за събиране и съхранение на данни, във вид на Регистър на изпълнените и изпълняваните проекти с бенефициент община Угърчин. Регистърът няма връзка с индикатори или конкретни мерки, заложи в ОПР, той дава информация за реализирани дейности, която може да се използва за целите на мониторинга.

Мерки за осигуряване на информация и публичност на действията по изпълнение на ОПР

Общинският план за развитие на Община Угърчин за периода 2014 – 2020 е направен достъпен за обществото и всички заинтересовани страни чрез публикуването му на интернет страницата на общинска администрация Угърчин и Областна администрация – Ловеч. Информация и публичност на изпълнените проекти и дейности се осъществява чрез различни медии. Към всички изпълнявани проекти, финансирани от ЕС, има заложи изисквания за оповестяване на дейностите и резултатите на широката публичност. Също така, общината подлага на обществено обсъждане планирания бюджет за всяка година. На обществено обсъждане се подлагат и значими за развитието на общината проекти.

Мерки за постигане на необходимото съответствие на ОПР със секторните политики, планове и програми на територията на общината

Общинският план за развитие на община Угърчин е разработен в съответствие с изискванията на Закона за регионалното развитие (изм. и доп. ДВ. бр.21 от 13 Март 2020г.), Правилника за прилагането му и Методическите указания на МРРБ (2011 г.) за

разработване на Национална стратегия за регионално развитие на Република България (2012-2022), Регионални планове за развитие на районите от ниво 2 (2014-2020), Областни стратегии за развитие (2014-2020) и Общински планове за развитие (2014-2020). Изготвена е предварителна оценка на плана, която включва оценка на социално-икономическото въздействие и екологична оценка в съответствие с Директива 2001/42/ЕО. Периодът на действие на ОПР е седемгодишен и съвпада с действието на стратегически документи от по-високо ниво – Областна стратегия за развитие на област Ловеч за периода 2014 – 2020 г. и Регионален план за развитие (РПР) на Северозападен район (от ниво 2) за периода 2014-2020 г. Налична е съгласуваност между различни действащи програми и планове и е отчетена нуждата от създаването на нови.

Мерки за прилагане принципа на партньорство

В процеса на реализация на заложените в ОПР 2014-2020 г. мерки се прилага принципът на партньорство. Общината е бенефициент по редица проекти по Оперативни програми от програмния период 2014 – 2020 г. и други програми с участието на партньори – други общини или сдружения с нестопанска цел и културни институции. В процеса на реализация на заложените в ОПР 2014-2020 г. мерки се прилага принципът на партньорство.

Резултат от последващата оценка на ОПР Угърчин

Съгласно чл. 32 (Изм. - ДВ, бр. 21 от 2020 г., в сила от 13.03.2020 г.) на ЗРР в края на 2014 г., е изготвена предварителна оценка на Общинския план за развитие на община Угърчин. През този етап бе извършено обобщаване, анализ и оценка на събраните данни, факти и информация. Извършен бе подробен анализ и оценка на промените в социално-икономическото развитие на общината, изпълнението на целите и приоритетите, релевантността на ОПР и капацитета за координация на отговорните за неговото прилагане органи. Направени са съответните изводи, обобщения и препоръки за подобряване на работата по изпълнение на ОПР.

Съгласуваността на изготвения документ с всички други стратегически документи от по-висок порядък е отчетена като добра. Формулираните стратегически цели и приоритети отговарят на идентифицираните нужди и проблеми към момента на изготвянето.

Анализът на последващата оценка показва добри резултати в изпълнението на ОПР Угърчин 2014-2020 година. В края на периода финансовото изпълнение на плана на

база усвоени средства и инвестиции в е 38 279 281.45 лева. В проектната част по стратегически цели изпълнението е, както следва:

Финансово изпълнение:

Стратегически цели	Обща стойност за период 2014-2020 г. (лева)	Реализирана стойност за период 2014-2020 г. (лева)	В проценти (%)
Стратегическа цел 1	12 815 000.00	824 016,28	6%
Стратегическа цел 2	4 175 000.00	3 677 281,25	88%
Стратегическа цел 3	155 646 600.00	33 362 141.52	21%
Стратегическа цел 4	1 316 600.00	415 842.40	32%

- Стратегическа цел 1 – изпълнение 6% или незадоволително изпълнение;
- Стратегическа цел 2 – изпълнение 88% или отлично изпълнение;
- Стратегическа цел 3 – изпълнение 21% или незадоволително изпълнение;
- Стратегическа цел 4 - изпълнение 32% или задоволително изпълнение.

Техническо изпълнение

Стратегически цели	Общо заложили проекти за изпълнение 2014-2020 г. (брой)	Реализирани проекти за периода 2014-2020 г. (брой)	В проценти (%)
Стратегическа цел 1	9	12	133%
Стратегическа цел 2	11	36	300%
Стратегическа цел 3	51	49	96%
Стратегическа цел 4	9	6	66%

- Стратегическа цел 1 – изпълнение 133% или преизпълнение;
- Стратегическа цел 2 – изпълнение 300% или преизпълнение;
- Стратегическа цел 3 – изпълнение 96% или отлично изпълнение;
- Стратегическа цел 4 - изпълнение 66% или добро изпълнение.

Изпълнението на плана е успешно, като се има предвид, че липсват данни и информация за всички проекти и дейности на частния сектор, които са трудно проследими и няма как да бъдат отчетени и включени в последващата оценка.

В общия си вид стратегията за развитие на община Угърчин с приоритети – развитие на местната икономика, развитие на човешкия капитал в общината,

подобряване качеството и стандарта на живот чрез насърчаване на образованието, социалното включване и подобрени местни услуги, подобряване на техническата инфраструктура, разширяване на възможностите за териториален достъп, свързаност, опазване на природното богатство е уместна по отношение на основните нужди и проблеми на жителите и не следва да се променя, а в последващите планови периоди е необходимо да се надгражда.

Основните източници на средства за изпълнение на плана са фондовете на ЕС – ОПРЧР, ОПРР, ПРСР, МИГ, ЕА ГРАНТС. В община Угърчин е създадена добра организация за прилагане и изпълнение на ОПР от гледна точка на планирани и реализирани проекти, вътрешен мониторинг и контрол. Общинската администрация има значителен опит в разработването и изпълнението на проекти и осъществява успешни партньорства с НПО, културни и образователни институции и бизнеса, както и с други общини.

Заключение

Община Угърчин е изпълнила успешно ОПР 2014-2020 година както от гледна точка на предвидени и реализирани проекти и дейности, така и от гледна точка на привлечени инвестиции и изпълнение на финансовата рамка на стратегическия документ. За реализацията на плана са работили активно всички заинтересовани страни – местната власт, общинската администрация, бизнесът, НПО, културни и образователни институции. Изграден е капацитет сред всички бенефициенти за успешно разработване, управление, изпълнение и отчитане на проекти, финансирани от фондовете на ЕС и други източници.

Последните тенденции в развитието на Угърчин показват подобрене на социално-икономическото развитие на общината, което се нуждае от стимули за преодоляване на проблема с безработицата, ускоряване на икономическия растеж и устойчивост на развитието. Потребностите от „коригиращи” и подкрепящи публични намеси в развитието на общината се увеличават през последните години. Необходимо е ново териториално насочване на мерките и подобрена координация, за да се постигнат трайни и осезаеми промени в желаните насоки и успешно изпълнение на целите и приоритетите през следващия планов период (2021-2027 година).

Стратегията за развитие на общината за следващия планов период следва да бъде агресивна по отношение на желания териториален баланс в развитието и протичането на

демографските процеси, подкрепяща по отношение на необходимите предпоставки за развитие на икономиката и стабилизираща по отношение изграждането и обновяването на инфраструктурите.

В резултат на проведената последваща оценка за изпълнение на ОПР на община Угърчин имаме следните препоръки:

1. Формулиране на изпълними индикатори в новия План за интегрирано развитие на община Угърчин за периода 2021-2027 г. на етапа на неговото изготвяне;
2. Определяне на оптимален брой количествени стойности на индикаторите.
3. Да се следи стриктно изпълнението на програмата за реализация към Плана за интегрирано развитие и да бъде актуализирана веднага след приемане на окончателните варианти на Оперативните програми на ЕС.
4. Да се инициира комплекс от мерки за създаване на работещ механизъм за периодично събиране на данни по заложените индикатори.
5. Да се интегрират индикаторите, т. е да се обединят всички, постигнати от различни организации – общинска администрация, други публични организации, структурите на гражданското общество, бизнеса и т.н.
6. Да се използват всички налични и търсят нови възможности за кандидатстване и финансиране на общински проекти.