



ОБЩИНСКИ СЪВЕТ – УГЪРЧИН

ПРЕПИС ИЗВЛЕЧЕНИЕ
ОТ ПРОТОКОЛ № 21/13.05.2025 г.

РЕШЕНИЕ № 250 от 13 май 2025 година

ОТНОСНО: Проектобюджет и инвестиционна програма на община Угърчин за 2025 година, тригодишна бюджетна прогноза за местни дейности 2025-2027 година и индикативен годишен разчет за сметките за средства от Европейския съюз.
Вх.№ ОбС 181/25.04.2025 г.

На основание чл. 52, ал. 1 и чл. 21, ал. 1, т. 6, във връзка с чл. 27, ал. 4 и ал. 5 от ЗМСМА, чл. 94, ал. 2 и ал. 3 и чл. 39 от Закона за публичните финанси, съгласно разпоредбите на Закона за държавния бюджет на Република България за 2025 г., Постановление № 28/16.04.2025 г. на Министерски съвет за изпълнението на държавния бюджет на Република България за 2025 г. и Наредбата за условията и реда за съставяне на бюджетната прогноза за местните дейности за следващите три години, за съставяне, приемане, изпълнение и отчитане на бюджета на община Угърчин, Общински съвет – Угърчин,

РЕШИ:

1. Приема бюджета на община Угърчин за 2025 г. както следва :
 - 1.1. По приходите в размер на **21 393 500 лв.**, /Приложение № 1/ в това число :
 - 1.1.1. Приходи за делегирани от държавата дейности в размер на **10 545 961 лв.** в т.ч. :
 - 1.1.1.1. Обща субсидия за делегираните от държавата дейности в размер на **8 281 353 лв.**;
 - 1.1.1.2. Целева субсидия за капиталови разходи за финансиране на делегирани дейности в размер на **0 лв.**;
 - 1.1.1.3. Преходен остатък от 2024 г. в размер на **2 264 334 лв.**;
 - 1.1.1.4. Средства от ЕС за разпореждане във функция „Образование” в размер на **274 лв.**;
 - 1.1.2. Приходи за местни дейности в размер на **10 847 539 лв.**, в това число :
 - 1.1.2.1. Данъчни приходи в размер на **374 000 лв.**;
 - 1.1.2.2. Неданъчни приходи в размер на **1 690 572 лв.**;
 - 1.1.2.3. Обща изравнителна субсидия в размер на **1 275 100 лв.**;
 - 1.1.2.4. Целева субсидия за капиталови разходи в размер на **1 148 100 лв.**;
 - 1.1.2.5. Допълнителна целева субсидия за капиталови разходи в размер на **499 лв.**, съгласно чл. 57, ал. 1 от Закона за държавния бюджет на Република България за 2025 г.;
 - 1.1.2.6. За зимно поддържане и снегочистване на общински пътища - **127 900 лв.**;
 - 1.1.2.7. Средства за други целеви разходи за местни дейности – **45 600 лв.**;
 - 1.1.2.8. Временни безлихвени заеми между бюджетни сметки - **175 000 лв.**;
 - 1.1.2.9. Преходен остатък от 2024 г. в размер на **5 646 664 лв.**;
 - 1.1.2.10. Получени краткосрочни заеми от други лица в страната – **643 585 лв.**;

- 1.1.2.11. Погашения по краткосрочни заеми от други лица в страната – /-279 481/ лв.;
- 1.2. По разходите в размер на **21 393 500 лв.**, разпределени по функции, групи, дейности и параграфи, съгласно **Приложения с номера от 2 до 14.**;
- 1.2.1. За делегирани държавни дейности в размер на **10 545 961 лв.**;
- 1.2.2. Дофинансиране от местни приходи - **588 800 лв.**;
- 1.2.3. За местни дейности в размер на **10 258 739 лв.**;
- 1.3. Приема бюджетите за 2025 г. на кметствата на самостоятелен бюджет в размери съгласно **Приложение № 12.**
- 1.4. Приема бюджета на Общински съвет като неразделна част от бюджета на община Угърчин за 2025 г., съгласно **Приложение № 14.**
- 1.5. Приема разчета за финансиране на капиталовите разходи за 2025 г. по източници на финансиране, параграфи и по обекти разпределени съгласно **Приложение № 15.**
- 1.6. Утвърждава числеността на персонала и средствата за работна заплата на бюджетните дейности в община Угърчин, без звената от системата на образованието, които прилагат системата на делегирани бюджети за 2025 г., съгласно **колони 7 и 8 на Приложения № 2; № 3.1.; № 4.1.; № 5.1.; № 6.1.; № 7.1.; № 8.1.; № 9.1. и № 10.1.**
- 1.7. Определя второстепенните разпоредители с бюджет и приема началните им бюджети за 2025 г., съгласно **Приложение № 22.**
- 1.8. Утвърждава бюджетното салдо по общинския бюджет, изчислено на касова основа в размер на **0 (нула) лева.**
- 1.9. Определя максимален размер на дълга както следва:
 - 1.9.1. Лимит за поемане на нов общински дълг през 2025 г. до **0 лв.**;
 - 1.9.2. Максимален размер на дълга към 31.12.2025 г. до **1 200 000 лв.**, съгласно **Решение № 179/29.10.2024 г. на Общински съвет;**
2. Приема разпределението на преходния остатък от 2024 г. в държавни, местни дейности и дофинансиране, съгласно **Приложение № 16.**
3. Утвърждава разчета за целеви разходи и субсидии както следва :
 - 3.1. Членски внос - **10 520 лв.**, съгласно **Приложение № 3;**
 - 3.2. Обезщетения и помощи по решение на общински съвет - **10 000 лв.**, съгл. **Прил. № 9;**
 - 3.3. Субсидии за:
 - 3.4.1. читалища - **293 325 лв.** , съгласно **Приложение № 9 и Приложение № 18;**
 - 3.4.2. спортни дейности - **8 000 лв.**, съгласно **Приложение № 9;**
 - 3.4.3. организации с нестопанска цел - **10 500 лв.**, съгласно **Приложение № 7;**
4. Приема следните лимити за разходи:
 - 4.1. СБКО в размер на **3 %** от начислените средства за основни заплати на заетите лица по трудови правоотношения;
 - 4.2. Лимит за представителни разходи на кмета на община Угърчин в размер до **15 000 лв.**, съгласно **Приложение № 17;**
 - 4.3. Лимит за представителни разходи на Общински съвет - Угърчин в размер до **7 000 лв.**, съгласно **Приложение № 17;**
 - 4.4. Начални бюджети на кметствата за осъществяване на функциите на кметовете на кметства и кметските наместници съгласно чл. 45, ал. 1, т. 2 от Закона за публичните финанси в общ размер на **595 200 лв.**, разпределени съгласно **Приложение № 13;**
5. Приема разпределението на субсидията за 2025 г., съгласно Закона за държавния бюджет на Република България за 2025 г. по читалища, съгласно **Приложение № 18.**
6. Утвърждава списък на длъжностите и на лицата, които имат право на транспортни разходи за пътуване от местоживеенето до местоработата и обратно, съгласно **Приложения № 19 и № 19.1.**
7. Одобрява индикативен годишен разчет на сметките за средства от Европейския съюз в размер на **3 898 192 лв.**, съгласно **Приложение № 20.**

8. Одобрява актуализираната бюджетна прогноза за местните дейности за периода 2025-2027 г., съгласно **Приложение № 21**.

9. Определя максимален размер на **общинските гаранции** за 2025 г. в размер на **0 (нула) лева**.

10. Определя **максимален размер на новите задължения за разходи**, които могат да бъдат натрупани през 2025 г., в размер на 15 на сто от средногодишния размер на отчетените разходи за последните четири години.

11. Определя **максимален размер на ангажиментите за разходи**, които могат да бъдат поети през 2025 г., като наличните към края на годината не надвишават 50 на сто от средногодишния размер на отчетените разходи за последните четири години.

12. Определя размера на просрочените задължения от предходни години, които ще бъдат разплатени от бюджета за текущата година в размер на **0 (нула) лв.**

13. Определя размера на просрочените вземания, които се предвижда да бъдат събрани през 2025 г., в размер на **25 557,26 лв.**, съгласно **Приложение № 23**.

14. Оправомощава кмета на общината да извършва компенсирани промени:

14.1. В частта за делегираните от държавата дейности – между утвърдените показатели за разходите в рамките на една дейност, с изключение на дейностите на делегиран бюджет, при условие, че не се нарушават стандартите за делегираните от държавата дейности и няма просрочени задължения в съответната делегирана дейност;

14.2. В частта за местните дейности – между утвърдените разходи в рамките на една дейност или от една дейност в друга, без да изменя общия размер на разходите;

14.3 В разходната част на бюджета за сметка на резерва за непредвидени и /или неотложни разходи;

15. Възлага на кмета на общината:

15.1. Да определи бюджетите на второстепенните разпоредители с бюджет;

15.2. Да утвърди бюджетите на второстепенните разпоредители с бюджет;

15.3. Да организира разпределението на бюджета по тримесечия и да утвърди разпределението;

15.4. Да информира общинския съвет в случай на отклонение на средния темп на нарастване на разходите за местни дейности и да предлага конкретни мерки за трайно увеличаване на бюджетните приходи и/или трайно намаляване на бюджетните разходи;

15.5. Да включва информацията по чл. 125, ал. 4 от Закона за публичните финанси в тримесечните отчети и обяснителните записки към тях;

15.6. Да се разпорежда с бюджетния кредит в дейност 283 - „Превантивна дейност за намаляване на вредните последици от бедствия и аварии” – Местни дейности;

16. Упълномощава кмета да предоставя временни безлихвени заеми от временно свободни средства от отчетна група „Бюджет” и от временно свободни целеви средства за финансиране на плащания по проекти, финансирани със средства от Европейския съюз и по други международни програми, включително и на бюджетни организации, чиито бюджет е част от общинския бюджет, съгласно Приложение № 20;

16.1. за всеки отделен случай кметът на общината определя или договаря срока на погасяване на заемите в съответствие с условията на финансиращата програма, но не по-късно от края на 2025 година;

16.2. при предоставянето на временни безлихвени заеми от временно свободни средства по общинския бюджет да се спазват изискванията на чл. 126 от Закона за публичните финанси;

16.3. във всички останали случаи, при възникване на необходимост от предоставяне на временни безлихвени заеми, кметът на общината внася предложение за предоставянето им по решение на Общински съвет;

17. Упълномощава кмета:

17.1. Да разработва и възлага подготовката на общински програми и проекти и да кандидатства за финансирането им със средства по структурни и други фондове на Европейския съюз и на други донори, по национални програми и от други източници за реализиране на годишните цели на общината за изпълнение на общинския план за развитие;

17.2. Да кандидатства за средства от централния бюджет и други източници за финансиране и за съфинансиране на общински програми и проекти;

18. Утвърждава разчетите на разходите, финансирани с държавни трансфери за местни дейности в размер на 100 %.

19. Приема за сведение Протокола от публичното обсъждане на бюджет, съгласно **Приложение № 24.**

Общ брой общински съветници: 13

Г Л А С У В А Л И: 13 общински съветника

“ЗА” - 13 общински съветника - Адрианка Добрева, Валентин Вълчев, Венцислав Ханев, Георги Вътев, Георги Гачев, Десислав Митев, Добромир Въцов, Иво Манов, Милена Найденова, Никола Еков, Тихомир Мирчев, Тихомир Райновски, Цветозар Мичевски.

“ПРОТИВ” - няма

“ВЪЗДЪРЖАЛИ СЕ” - няма

ТИХОМИР МИРЧЕВ

Председател Общински съвет Угърчин

Протоколирал:

ЦАНКА ИВАНОВ


ПРИХОДИ ПО БЮДЖЕТА

| § | Наименование | Първоначален план 2024 г. | Отчет към 31.12.2024 г. | Първоначален план 2025 г. | % к.5/к.3 |
|---|---|------------------------------|----------------------------|------------------------------|---------------|
| 1. | 2. | 3. | 4. | 5. | 6. |
| А. Приходи за делегирани държавни дейности | | | | | |
| §24-00 | „Приходи и доходи от собственост“ | 0 | 1 260 | 0 | 0,00 |
| §24-05 | „приходи от наеми на имущество“ | 0 | 1 260 | 0 | 0,00 |
| §36-00 | „Други приходи“ | 0 | 292 462 | 0 | 0,00 |
| §36-12 | „получени други застрахователни обезщетения“ | 0 | 0 | 0 | 0,00 |
| §36-19 | „други неданъчни приходи“ | 0 | 292 462 | 0 | 0,00 |
| §37-00 | „Внесени ДДС и други данъци върху продажбите“ | 0 | -38 | 0 | 0,00 |
| §37-02 | „внесен данък върху приходите от стопанска дейност“ | 0 | -38 | 0 | 0,00 |
| | Всичко неданъчни приходи : | 0 | 293 684 | 0 | 0,00 |
| | „Трансфери“ | | | | |
| §31-00 | „Трансфери между бюджета на бюджетната организация и ЦБ“ | 7 386 651 | 9 743 174 | 8 281 353 | 112,11 |
| §31-11 | „обща субсидия и др. трансфери за държ. дейности от ЦБ за общини“ | 7 386 651 | 7 849 119 | 8 281 353 | 112,11 |
| §31-18 | „получени от общини трансфери за други целеви разходи от ЦБ“ | 0 | 1 657 191 | 0 | 0,00 |
| §31-20 | „възстановени трансфери за ЦБ (-)“ | 0 | -27 020 | 0 | 0,00 |
| §31-28 | „получени от общини трансфери за др.целеви р-ди от ЦБ чрез СЕБРА“ | 0 | 263 884 | 0 | 0,00 |
| §61-00 | „Трансфери между бюджети (нето)“ | 0 | 1 839 241 | 0 | 0,00 |
| §61-01 | „получени трансфери (+)“ | 0 | 1 716 921 | 0 | 0,00 |
| §61-05 | „трансфери от МТСП по програми за осигуряване на заетост (+/-)“ | 0 | 122 320 | 0 | 0,00 |
| §62-00 | „Трансфери между бюджети и сметки за средствата от ЕС“ | 0 | 0 | 0 | 0,00 |
| §62-01 | „получени трансфери (+)“ | 0 | 0 | 0 | 0,00 |
| §64-00 | „Трансфери от/за държавни предприятия и други лица“ | 0 | 0 | 0 | 0,00 |
| §64-01 | „получени трансфери (+)“ | 0 | 0 | 0 | 0,00 |
| | Всичко трансфери : | 7 386 651 | 11 582 415 | 8 281 353 | 112,11 |
| | „Временни безлихвени заеми“ | | | | |
| §76-00 | „Времени безлихвени заеми м/у бюджети и с-ки за ср-вата от ЕС“ | 0 | -147 641 | 0 | 0,00 |
| | Всичко временни безлихвени заеми : | 0 | -147 641 | 0 | 0,00 |
| | „Операции с финансови активи и пасиви“ | | | | |
| §88-00 | „Събрани ср. и извърш. пл. за сметка на др. бюджети, см. и фонд.“ | -1 358 | 5 001 | 274 | -20,17 |
| §88-02 | „събрани средства и извършени плащания от/за бюджети по ДБ (+/-)“ | 0 | 0 | 0 | 0,00 |
| §88-03 | „събрани ср-ва и извършени плащания от/за сметки за ср-та от ЕС“ | -1 358 | 5 001 | 274 | -20,17 |
| §95-00 | „Депозити и средства по сметки - нето (+/-)“ | 671 358 | -1 592 976 | 2 264 334 | 337,28 |
| §95-01 | „остатък в левове по сметки от предходния период (+)“ | 671 358 | 671 358 | 2 264 334 | 337,28 |
| §95-07 | „наличност в левове по сметки в края на периода (-)“ | 0 | -2 264 334 | 0 | 0,00 |
| | Всичко операции с финансови активи и пасиви : | 670 000 | -1 587 975 | 2 264 608 | 338,00 |
| | ВСИЧКО ПРИХОДИ ЗА ДЪРЖАВНИ ДЕЙНОСТИ : | 8 056 651 | 10 140 483 | 10 545 961 | 130,90 |
| Б. Приходи за местни дейности | | | | | |
| 1. „Патентен данък“ | | | | | |
| §01-00 | „Данък върху доходите на физически лица“ | 2 000 | 1 507 | 2 000 | 100,00 |
| §01-03 | „патентен данък и данък върху таксиметров превоз на пътници“ | 2 000 | 1 507 | 2 000 | 100,00 |
| 2. „Имуществени и други данъци“ | | | | | |
| §13-00 | „Имуществени и други местни данъци“ | 362 000 | 387 524 | 372 000 | 102,76 |
| §13-01 | „данък върху недвижими имоти“ | 60 000 | 58 130 | 60 000 | 100,00 |
| §13-03 | „данък върху превозните средства“ | 200 000 | 215 604 | 210 000 | 105,00 |
| §13-04 | „данък при придобиване на имущ. по дарение и възмезден начин“ | 100 000 | 112 566 | 100 000 | 100,00 |
| §13-08 | „Туристически данък“ | 2 000 | 1 224 | 2 000 | 100,00 |
| | Всичко имуществени и други данъци (1+2) : | 364 000 | 389 031 | 374 000 | 102,75 |
| 3. „Неданъчни приходи“ | | | | | |
| §24-00 | „Приходи и доходи от собственост“ | 728 000 | 518 750 | 728 872 | 100,12 |
| §24-04 | „нетни приходи от продажби на услуги, стоки и продукция“ | 300 000 | 109 783 | 300 000 | 100,00 |
| §24-05 | „приходи от наеми на имущество“ | 26 000 | 26 184 | 26 872 | 103,35 |
| §24-06 | „приходи от наеми на земя“ | 400 000 | 382 783 | 400 000 | 100,00 |
| §24-07 | „приходи от дивиденди“ | 2 000 | 0 | 2 000 | 100,00 |
| §27-00 | „Общински такси“ | 558 200 | 621 438 | 608 200 | 108,96 |

| § | Наименование | Първоначален план 2024 г. | Отчет към 31.12.2024 г. | Първоначален план 2025 г. | % к.5/к.3 |
|--------|---|---------------------------|-------------------------|---------------------------|---------------|
| 1. | 2. | 3. | 4. | 5. | 6. |
| §27-04 | „за ползване на домашен соц. патронаж и др. общински соц. услуги“ | 80 000 | 99 294 | 100 000 | 125,00 |
| §27-05 | „за ползване на пазари, тържища, панаири, тротоари и др.“ | 8 000 | 5 350 | 8 000 | 100,00 |
| §27-07 | „за битови отпадъци“ | 360 000 | 331 277 | 360 000 | 100,00 |
| §27-10 | „за технически услуги“ | 10 000 | 8 148 | 10 000 | 100,00 |
| §27-11 | „за административни услуги“ | 30 000 | 25 175 | 30 000 | 100,00 |
| §27-17 | „за притежаване на куче“ | 200 | 10 | 200 | 100,00 |
| §27-29 | „други общински такси“ | 70 000 | 152 184 | 100 000 | 142,86 |
| §28-00 | „Глоби, санкции и наказателни лихви“ | 32 000 | 50 679 | 44 000 | 137,50 |
| §28-02 | „глоби, санкции, неустойки, нак. лихви, обезщетения и начети“ | 2 000 | 4 086 | 4 000 | 200,00 |
| §28-09 | „наказателни лихви за данъци, мита и осигурителни вноски“ | 30 000 | 46 593 | 40 000 | 133,33 |
| §36-00 | „Други приходи“ | 50 000 | 239 557 | 100 000 | 200,00 |
| §36-19 | „други неданъчни приходи“ | 50 000 | 239 557 | 100 000 | 200,00 |
| §37-00 | „Внесени ДДС и други данъци върху продажбите“ | -48 000 | -19 580 | -48 000 | 100,00 |
| §37-01 | „внесен ДДС (-)“ | -30 000 | -3 918 | -30 000 | 100,00 |
| §37-02 | „внесен данък в/у прих. от стоп. дейност на бюдж. предприятия (-)“ | -18 000 | -15 662 | -18 000 | 100,00 |
| §40-00 | „Постъпления от продажба на нефинансови активи“ | 137 690 | 137 321 | 91 500 | 66,45 |
| §40-22 | „постъпления от продажба на сгради“ | 35 000 | 19 110 | 35 000 | 100,00 |
| §40-24 | „постъпления от продажба на транспортни средства“ | 61 190 | 62 533 | 15 000 | 24,51 |
| §40-30 | „постъпления от продажба на нематериални дълготрайни активи“ | 1 500 | 0 | 1 500 | 100,00 |
| §40-40 | „постъпления от продажба на земя“ | 40 000 | 55 678 | 40 000 | 100,00 |
| §41-00 | „Приходи от концесии“ | 80 000 | 108 979 | 160 000 | 200,00 |
| §45-00 | „Помощи от дарения от страната“ | 6 000 | 0 | 6 000 | 100,00 |
| §45-01 | „текущи помощи и дарения от страната“ | 6 000 | 0 | 6 000 | 100,00 |
| | Всичко неданъчни приходи : | 1 543 890 | 1 657 144 | 1 690 572 | 109,50 |
| | Всичко приходи (1+2+3) : | 1 907 890 | 2 046 175 | 2 064 572 | 108,21 |
| | „Трансфери“ | | | | |
| §31-00 | „Трансфери между бюджета на бюджетната организация и ЦБ“ | 2 187 700 | 2 179 696 | 2 596 700 | 118,70 |
| §31-12 | „обща изравнителна суб. и др. трансф. за местни д-ти от ЦБ за общини“ | 1 059 400 | 1 059 400 | 1 403 000 | 132,43 |
| | в т.ч. „зимно поддържане и снегочистене“ | 126 000 | 126 000 | 127 900 | 101,51 |
| §31-13 | „получени от общини целеви субсидии от ЦБ за капиталови р-ди“ | 1 080 000 | 194 280 | 1 148 100 | 106,31 |
| §31-18 | „получени от общини трансфери за др.целеви р-ди от ЦБ чрез СЕБРА“ | 48 300 | 933 521 | 45 600 | 94,41 |
| §31-20 | „възстановени трансфери за ЦБ (-)“ | 0 | -7 505 | 0 | 0,00 |
| §31-28 | „получени от общини трансфери за др.целеви р-ди от ЦБ чрез СЕБРА“ | 0 | 0 | 0 | 0,00 |
| | „Допълнителна целева субсидия за капиталови р-ди по чл. 57, ал. 1“ | 0 | 0 | 499 | 0,00 |
| §61-00 | „Трансфери между бюджети (нето)“ | 1 914 | 7 484 667 | 0 | 0,00 |
| §61-01 | „получени трансфери (+)“ | 142 216 | 7 495 632 | 0 | 0,00 |
| §61-02 | „предоставени трансфери (-)“ | -140 302 | -10 965 | 0 | 0,00 |
| §62-00 | „Трансфери между бюджети и сметки за средствата от ЕС (нето)“ | 0 | -220 265 | 0 | 0,00 |
| §62-01 | „получени трансфери (+)“ | 0 | 102 500 | 0 | 0,00 |
| §62-02 | „предоставени трансфери (-)“ | 0 | -322 765 | 0 | 0,00 |
| §64-00 | „Трансфери от/за държавни предприятия и други лица“ | 5 997 | 3 045 031 | 0 | 0,00 |
| §64-01 | „получени трансфери (+)“ | 5 997 | 3 045 031 | 0 | 0,00 |
| | Всичко трансфери : | 2 195 611 | 12 489 129 | 2 597 199 | 118,29 |
| | „Временни безлихвени заеми“ | | | | |
| §76-00 | „Времени безлихвени заеми м/у бюджети и с-ки за ср-вата от ЕС“ | 188 847 | 5 241 | 175 000 | 92,67 |
| §78-00 | „Времени безлихвени от/за държавни предприятия и други с-ки“ | 0 | -120 000 | 0 | 0,00 |
| §78-33 | „Временни безлихвени заеми от/за чужди сметки“ | 0 | -120 000 | 0 | 0,00 |
| | Всичко временни безлихвени заеми : | 188 847 | -114 759 | 175 000 | 92,67 |
| | „Операции с финансови активи и пасиви“ | | | | |
| §83-00 | „Заеми от банки и други лица в страната“ | 0 | 279 481 | 364 104 | 0,00 |
| 83-71 | „получени краткосрочни заеми от други лица в страната“ | 0 | 279 481 | 643 585 | 0,00 |
| 83-81 | „погашения по краткосрочни заеми от други лица в страната“ | 0 | 0 | -279 481 | 0,00 |
| §95-00 | „Депозити и средства по сметки - нето (+/-)“ | 4 996 339 | -650 325 | 5 646 664 | 113,02 |
| 95-01 | „остатък в левове по сметки от предходния период (+)“ | 4 996 339 | 4 996 339 | 5 646 664 | 113,02 |
| 95-07 | „наличност в левове по сметки в края на периода (-)“ | 0 | -5 646 664 | 0 | 0,00 |
| | Всичко операции с финансови активи и пасиви : | 4 996 339 | -650 325 | 5 646 664 | 113,02 |
| | ВСИЧКО ПРИХОДИ ЗА МЕСТНИ ДЕЙНОСТИ : | 9 288 687 | 14 049 701 | 10 847 539 | 116,78 |
| | ОБЩО ПРИХОДИ ПО БЮДЖЕТА (А+Б) : | 17 345 338 | 24 190 184 | 21 393 500 | 123,34 |

РЕКАПИТУЛАЦИЯ ПРИХОДИ

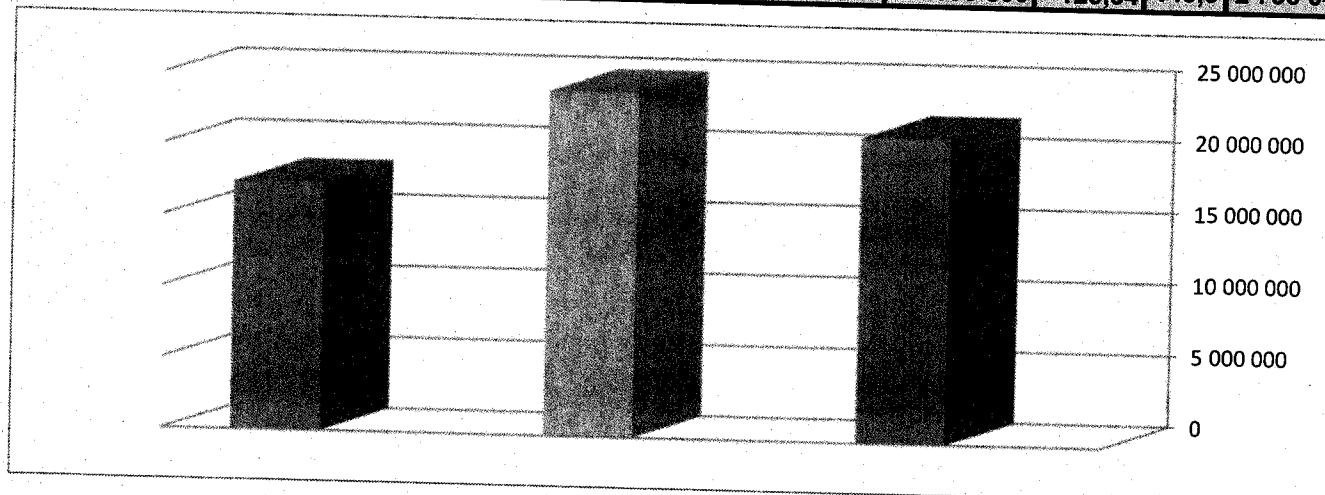
| § | Наименование | Първоначален план 2024 г. | Отчет към 31.12.2024 г. | Първоначален план 2025 г. | % к.5/к.3 |
|----|--|---------------------------|-------------------------|---------------------------|-----------|
| 1. | 2. | 3. | 4. | 5. | 6. |
| 1. | ВСИЧКО ПРИХОДИ ЗА ДЪРЖАВНИ ДЕЙНОСТИ : | 8 056 651 | 10 140 483 | 10 545 961 | 130,90 |
| 2. | ВСИЧКО ПРИХОДИ ЗА МЕСТНИ ДЕЙНОСТИ : | 9 288 687 | 14 049 701 | 10 847 539 | 116,78 |
| | ОБЩО ПРИХОДИ ПО БЮДЖЕТА (А+Б) : | 17 345 338 | 24 190 184 | 21 393 500 | 123,34 |



Първоначален план 2024 г.
 Отчет към 31.12.2024 г.
 Първоначален план 2025 г.

**ОБЩА РЕКАПИТУЛАЦИЯ
РАЗХОДИ ПО БЮДЖЕТНИ ФУНКЦИИ**

| № по ред | Наименование | Първоначален план 2024 г. | Отчет към 31.12.2024 г. | Първоначален план 2025 г. | % к.5/к.3 | числ. на п-ла | ср-ва за раб. запл. |
|---|--|---------------------------|-------------------------|---------------------------|-----------------|---------------|---------------------|
| 1. | 2. | 3. | 4. | 5. | 6. | 7. | 8. |
| I. Държавни дейности | | | | | | | |
| 1. | „Общи държавни служби“ | 1 003 781 | 1 276 083 | 1 346 326 | 134,13 | 44,5 | 1 054 000 |
| 2. | „Отбрана и сигурност“ | 204 788 | 175 878 | 247 870 | 121,04 | 8 | 121 600 |
| 3. | „Образование“ | 4 866 872 | 4 968 742 | 5 102 868 | 104,85 | 0 | 0 |
| 4. | „Здравеопазване“ | 254 177 | 211 868 | 249 897 | 98,32 | 9,5 | 170 700 |
| 5. | „Социално осигуряване, подпомагане и грижи“ | 1 139 131 | 3 026 027 | 1 465 089 | 128,61 | 34 | 700 849 |
| 6. | „Култура, спорт, почивни дейности и религиозно дело“ | 251 901 | 254 906 | 304 177 | 120,75 | 15 | 0 |
| 7. | „Икономически дейности и услуги“ | 0 | 28 996 | | 0,00 | 0 | 0 |
| 8. | „Разходи неklasифицирани в другите функции“ | 332 076 | 0 | 297 294 | 89,53 | 0 | 0 |
| | Всичко разходи : | 8 052 726 | 9 942 500 | 9 013 521 | 111,93 | 111,0 | 2 047 149 |
| | Капиталови разходи : | 3 925 | 197 983 | 1 532 440 | 39043,06 | 0 | 0 |
| | I. Всичко разходи за държавни дейности : | 8 056 651 | 10 140 483 | 10 545 961 | 130,90 | 111,0 | 2 047 149 |
| II. Дофинансиране с местни приходи | | | | | | | |
| 1. | „Общи държавни служби“ | 344 500 | 284 021 | 386 800 | 112,28 | 11,5 | 250 000 |
| 2. | „Образование“ | 100 000 | 185 340 | 200 000 | 200,00 | 0 | 0 |
| 3. | „Здравеопазване“ | 0 | 0 | 0 | 0,00 | 0 | 0 |
| 4. | „Социално осигуряване, подпомагане и грижи“ | 2 000 | 0 | 2 000 | 100,00 | 0 | 0 |
| 5. | „Култура, спорт, почивни дейности и религ. дел“ | 0 | 1 500 | 0 | 0,00 | 0 | 0 |
| | Всичко разходи : | 446 500 | 470 861 | 588 800 | 131,87 | 0 | 0 |
| | Капиталови разходи : | 0 | 2 000 | 0 | 0,00 | 0 | 0 |
| | II. Всичко дофинансиране : | 446 500 | 472 861 | 588 800 | 131,87 | 11,5 | 250 000 |
| | Всичко разходи за държавни дейности (I+II) : | 8 503 151 | 10 613 344 | 11 134 761 | 130,95 | 122,5 | 2 297 149 |
| I. Местни дейности | | | | | | | |
| 1. | „Общи държавни служби“ в т.ч. „Общински съвети“ | 853 500 | 835 514 | 929 120 | 108,86 | 1 | 63 000 |
| 2. | „Отбрана и сигурност“ | 267 000 | 286 901 | 319 120 | 119,52 | 1 | 63 000 |
| 3. | „Образование“ | 20 000 | 18 645 | 20 000 | 100,00 | 0 | 0 |
| 4. | „Здравеопазване“ | 85 345 | 71 645 | 69 553 | 81,50 | 0 | 0 |
| 5. | „Социално осигуряване, подпомагане и грижи“ | 36 000 | 18 223 | 20 000 | 100,00 | 0 | 0 |
| 6. | „Жилищно строителство, благоустройство, комунално стопанство и опазване на околната среда“ | 438 000 | 392 603 | 487 200 | 111,23 | 13 | 238 900 |
| 7. | „Култура, спорт, почивни дейности и религиозно дело“ | 109 531 | 861 879 | 90 880 | 82,97 | 5 | 102 600 |
| 8. | „Икономически дейности и услуги“ | 123 750 | 190 008 | 182 800 | 147,72 | 0 | 0 |
| 9. | „Разходи неklasифицирани в другите функции“ | 425 856 | 415 032 | 479 620 | 112,62 | 2 | 34 400 |
| | Всичко разходи : | 2 131 982 | 2 803 549 | 2 359 173 | 110,66 | 21 | 438 900 |
| | Капиталови разходи : | 6 710 205 | 10 773 291 | 7 899 566 | 117,72 | 0 | 0 |
| | III. Всичко разходи за местни дейности : | 8 842 187 | 13 576 840 | 10 258 739 | 116,02 | 21 | 438 900 |
| | Всичко за функциите (I+II+III) : | 17 345 338 | 24 190 184 | 21 393 500 | 123,34 | 143,5 | 2 736 049 |



■ Първоначален план 2024 г.

■ Отчет към 31.12.2024 г.

■ Първоначален план 2025 г.

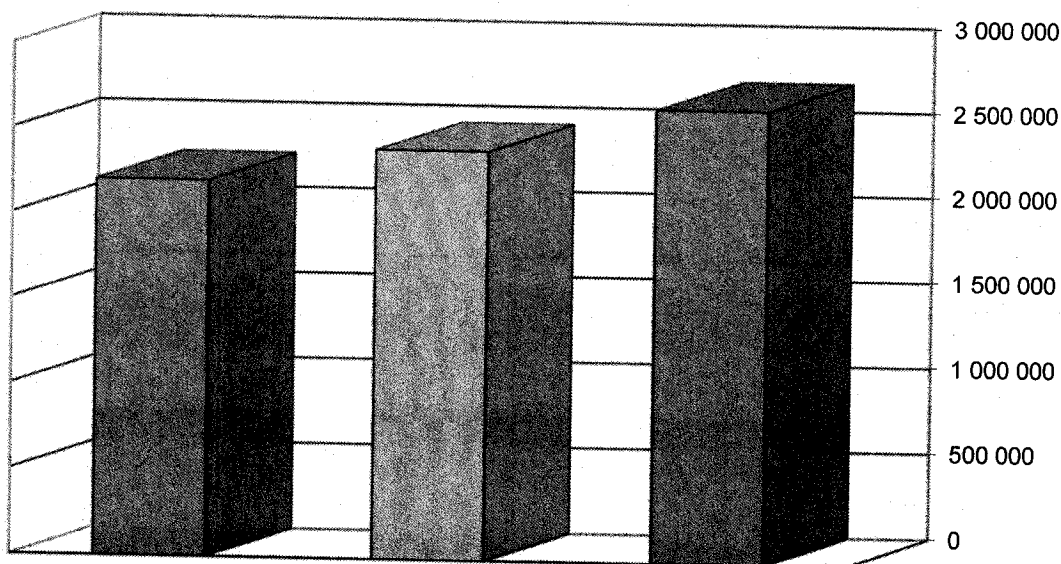
Функция I „Общи държавни служби“

| § | Наименование | Държавни дейности | | | Местни дейности | | | | |
|---------|---|---------------------------|-------------------------|---------------------------|-----------------|---------------------------|-------------------------|---------------------------|-----------|
| | | Първоначален план 2024 г. | Отчет към 31.12.2024 г. | Първоначален план 2025 г. | % к.5/к.3 | Първоначален план 2024 г. | Отчет към 31.12.2024 г. | Първоначален план 2025 г. | % к.9/к.7 |
| 1. | 2. | 3. | 4. | 5. | 6. | 7. | 8. | 9. | 10. |
| § 01-00 | „Заплати и възнаграждения за персонала нает по трудови и служебни правоотношения“ | 786 462 | 954 415 | 1 054 000 | 134,02 | 48 800 | 53 958 | 63 000 | 129,10 |
| § 02-00 | „Други възнаграждения и плащания за персонала“ | 36 000 | 76 917 | 51 826 | 143,97 | 160 300 | 170 687 | 187 200 | 116,78 |
| § 05-51 | „Осигурителни вноски от работодатели за ДОО“ | 107 900 | 145 032 | 147 050 | 136,28 | 22 000 | 25 021 | 28 700 | 130,45 |
| § 05-60 | „Здравноосигурителни вноски от работодатели“ | 43 400 | 57 264 | 59 450 | 136,98 | 10 000 | 10 169 | 12 300 | 123,00 |
| § 05-80 | „Вноски за допълнително задължително осигуряване“ | 23 200 | 29 006 | 34 000 | 146,55 | 6 000 | 5 528 | 7 200 | 120,00 |
| § 10-00 | „Издържка“ | 6 819 | 13 449 | 0 | 0,00 | 580 265 | 541 900 | 599 300 | 103,28 |
| § 10-11 | „Храна“ | 0 | 50 | 0 | 0,00 | 7 400 | 5 194 | 8 400 | 113,51 |
| § 10-12 | „Медикаменти“ | 0 | 0 | 0 | 0,00 | 0 | 191 | 1 000 | 0,00 |
| § 10-13 | „постелен инвентар и облекло“ | 0 | 0 | 0 | 0,00 | 0 | 767 | 0 | 0,00 |
| § 10-14 | „Учебни и научно-изследователски разходи и книги за библиотеците“ | 0 | 0 | 0 | 0,00 | 0 | 344 | 1 000 | 100,00 |
| § 10-15 | „материали“ | 6 819 | 9 485 | 0 | 0,00 | 113 100 | 109 799 | 121 600 | 107,52 |
| § 10-16 | „вода, горива и енергия“ | 0 | 573 | 0 | 0,00 | 149 410 | 162 136 | 149 600 | 100,13 |
| § 10-20 | „разходи за външни услуги“ | 0 | 3 341 | 0 | 0,00 | 258 755 | 220 552 | 248 200 | 96,92 |
| § 10-51 | „командировки в страната“ | 0 | 0 | 0 | 0,00 | 11 400 | 9 916 | 12 600 | 110,53 |
| § 10-62 | „разходи за застраховки“ | 0 | 0 | 0 | 0,00 | 20 800 | 17 354 | 20 800 | 100,00 |
| § 10-63 | „такса ангажимент по заеми“ | 0 | 0 | 0 | 0,00 | 0 | 2 213 | 10 000 | 0,00 |
| § 10-69 | „други финансови услуги“ | 0 | 0 | 0 | 0,00 | 1 000 | 1 251 | 1 500 | 150,00 |
| § 10-91 | „други разходи за СБКО“ | 0 | 0 | 0 | 0,00 | 0 | 559 | 0 | 0,00 |
| § 10-98 | „други разходи, неklasифицирани в другите параграфи и подпараграфи“ | 0 | 0 | 0 | 0,00 | 17 400 | 11 624 | 24 600 | 141,38 |
| § 46-00 | „Разходи за членски внос и участие в нетърговски организации и дейности“ | 0 | 0 | 0 | 0,00 | 8 335 | 10 290 | 10 520 | 126,21 |
| § 19-00 | „Платени данъци, такси и административни“ | 0 | 0 | 0 | 0,00 | 17 800 | 17 961 | 20 900 | 117,42 |
| § 19-01 | „платени държавни данъци, такси, наказателни лихви и административни санкции“ | 0 | 0 | 0 | 0,00 | 5 000 | 3 006 | 5 100 | 102,00 |
| § 19-81 | „платени общински данъци, такси, наказателни лихви и административни санкции“ | 0 | 0 | 0 | 0,00 | 12 800 | 14 955 | 15 800 | 123,44 |
| | Всичко разходи : | 1 003 781 | 1 276 083 | 1 346 326 | 134,13 | 853 500 | 835 514 | 929 120 | 108,86 |
| | Капиталови разходи : | 0 | 0 | 0 | 0,00 | 0 | 2 140 | 0 | 0,00 |
| | Дофинансиране : | 344 500 | 284 021 | 386 800 | 112,28 | 0 | 0 | 0 | 0,00 |
| | Всичко за функция : | 1 348 281 | 1 560 104 | 1 733 126 | 128,54 | 853 500 | 837 654 | 929 120 | 108,86 |

Община Угърчин - Бюджет 2025 г.

РЕКАПИТУЛАЦИЯ
Функция I „Общи държавни служби“

| Дейност | Наименование | Първоначален план 2024 г. | Отчет към 31.12.2024 г. | Първоначален план 2025 г. | % к.5/к.3 | числ. на персон. | средства за раб.запл. |
|-----------------------------|---|---------------------------|-------------------------|---------------------------|---------------|------------------|-----------------------|
| 1. | 2. | 3. | 4. | 5. | 6. | 7. | 8. |
| I. Държавни дейности | | | | | | | |
| 117 | „Държавни и общински служби и дейности по изборите“ | 6 819 | 120 347 | 0 | 0,00 | 0 | 0 |
| 122 | „Общинска администрация“ | 996 962 | 1 155 736 | 1 346 326 | 135,04 | 44,5 | 1 054 000 |
| | Капиталови разходи : | 0 | 0 | 0 | 0,00 | 0 | 0 |
| | Дофинансиране : | 344 500 | 284 021 | 386 800 | 112,28 | 11,5 | 250 000 |
| | I.Всичко р-ди за държ. дейности : | 1 348 281 | 1 560 104 | 1 733 126 | 128,54 | 56 | 1 304 000 |
| II. Местни дейности | | | | | | | |
| 122 | „Общинска администрация“ | 586 500 | 548 613 | 610 000 | 104,01 | 0 | 0 |
| 123 | „Общински съвети“ | 267 000 | 286 901 | 319 120 | 119,52 | 1 | 63 000 |
| | Всичко разходи : | 853 500 | 835 514 | 929 120 | 108,86 | 1 | 63 000 |
| | Капиталови разходи : | 0 | 2 140 | 0 | 0,00 | 0 | 0 |
| | II. Всичко р-ди за местни дейности : | 853 500 | 837 654 | 929 120 | 108,86 | 1 | 63 000 |
| | Всичко за функция (I+II) : | 2 201 781 | 2 397 758 | 2 662 246 | 120,91 | 57 | 1 367 000 |



Първоначален план 2024 г.
 Отчет към 31.12.2024 г.
 Първоначален план 2025 г.

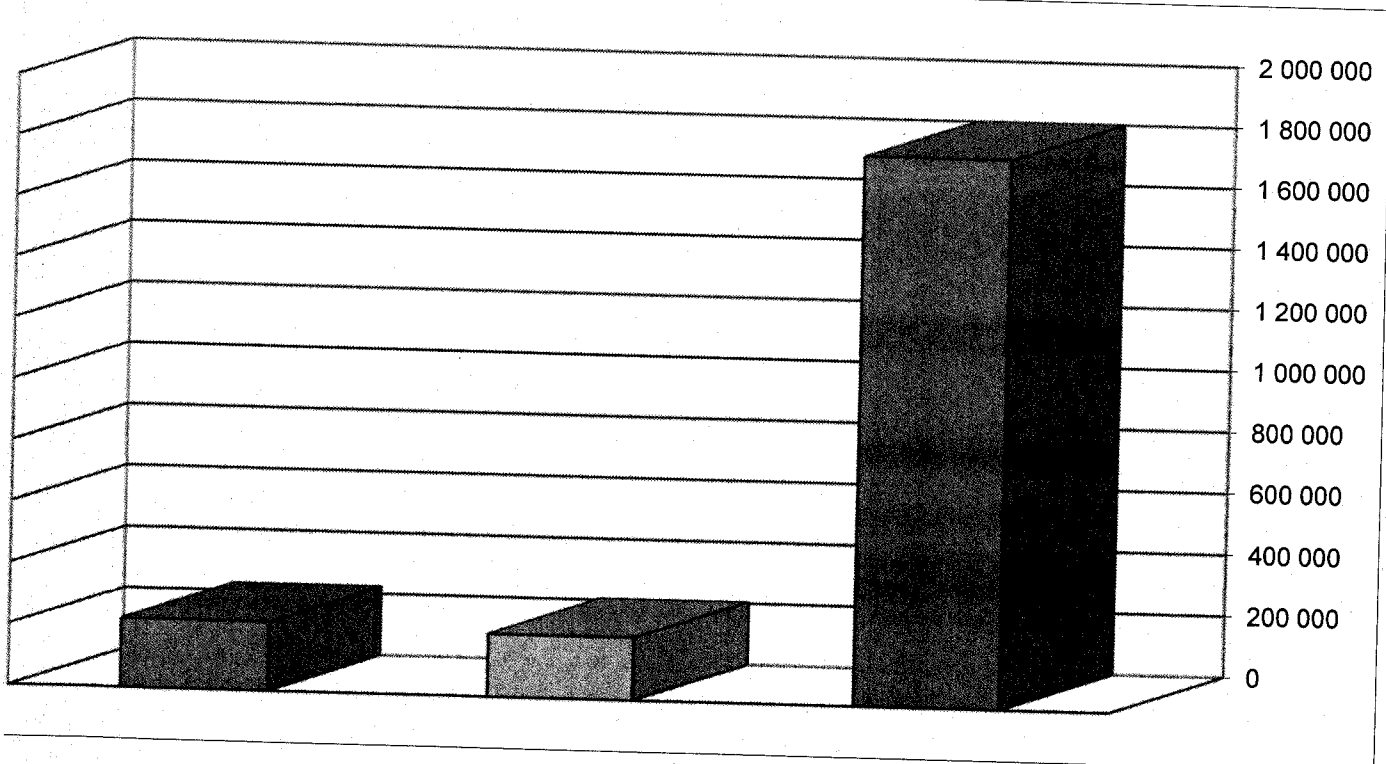
Функция II „Отбрана и сигурност“

| § | Наименование | Държавни дейности | | | Местни дейности | | | | |
|---------|---|---------------------------|-------------------------|---------------------------|-----------------|---------------------------|-------------------------|---------------------------|-----------|
| | | Първоначален план 2024 г. | Отчет към 31.12.2024 г. | Първоначален план 2025 г. | % к.5/к.3 | Първоначален план 2024 г. | Отчет към 31.12.2024 г. | Първоначален план 2025 г. | % к.9/к.7 |
| 1 | 2 | 3 | 4 | 5 | 6 | 7 | 8 | 9 | 10 |
| § 01-00 | „Заплати и възнаграждения за персонала нает по трудови и служебни правоотношения“ | 33 700 | 34 444 | 36 200 | 107,42 | 0 | 0 | 0 | 0,00 |
| § 02-00 | „Други възнаграждения и плащания за персонала“ | 91 600 | 102 666 | 108 900 | 118,89 | 0 | 211 | 0 | 0,00 |
| § 05-51 | „Осигурителни вноски от работодатели за ДОО“ | 12 400 | 13 929 | 14 800 | 119,35 | 0 | 0 | 0 | 0,00 |
| § 05-60 | „Здравноосигурителни вноски от работодатели“ | 5 200 | 5 785 | 6 200 | 119,23 | 0 | 0 | 0 | 0,00 |
| § 05-80 | „Вноски за допълн. задължително осигуряване“ | 3 100 | 3 364 | 3 600 | 116,13 | 0 | 0 | 0 | 0,00 |
| § 10-00 | „Издържка“ | 58 788 | 15 690 | 78 170 | 132,97 | 20 000 | 18 434 | 20 000 | 100,00 |
| § 10-11 | „Храна“ | 6 200 | 2 799 | 6 200 | 100,00 | 0 | 1098 | 0 | 0,00 |
| § 10-12 | „Медикаменти“ | 0 | 0 | 0 | 0,00 | 0 | 0 | 0 | 0,00 |
| § 10-15 | „Материали“ | 20 991 | 6 311 | 29 134 | 138,79 | 3 800 | 998 | 3 800 | 100,00 |
| § 10-16 | „Вода, горива и енергия“ | 8 000 | 0 | 8 342 | 104,27 | 1 200 | 5 129 | 1 200 | 100,00 |
| § 10-20 | „разходи за външни услуги“ | 18 863 | 4 390 | 29 760 | 157,77 | 15 000 | 7 036 | 15 000 | 100,00 |
| § 10-51 | „командировки в страната“ | 1 600 | 40 | 1 600 | 100,00 | 0 | 3 896 | 0 | 0,00 |
| § 10-62 | „разходи за застраховки“ | 1 134 | 2 150 | 1 134 | 100,00 | 0 | 277 | 0 | 0,00 |
| § 10-98 | „Други разходи, неклассифицирани в другите параграфи и подпараграфи“ | 2 000 | 0 | 2 000 | 100,00 | 0 | 0 | 0 | 0,00 |
| § 19-00 | „Платени данъци, такси и административни санкции“ | 0 | 0 | 0 | 0,00 | 0 | 0 | 0 | 0,00 |
| § 19-01 | „платени държавни данъци, такси, наказателни лихви и административни санкции“ | 0 | 0 | 0 | 0,00 | 0 | 0 | 0 | 0,00 |
| | Всичко разходи : | 204 788 | 175 878 | 247 870 | 121,04 | 20 000 | 18 645 | 20 000 | 100,00 |
| | Капиталови разходи : | 0 | 9 912 | 1 532 440 | 0,00 | 0 | 0 | 0 | 0,00 |
| | Всичко за функция : | 204 788 | 185 790 | 1 780 310 | 869,34 | 20 000 | 18 645 | 20 000 | 100,00 |

Община Угърчин - Бюджет 2025 г.

РЕКАПИТУЛАЦИЯ
Функция II „Отбрана и сигурност“

| Дей-ност | Наименование | Първоначален план 2024 г. | Отчет към 31.12.2024 г. | Първоначален план 2025 г. | % к.5/к.3 | числ. на п-ла | средства за раб.запл. |
|-----------------------------|--|---------------------------|-------------------------|---------------------------|---------------|---------------|-----------------------|
| 1. | 2. | 3. | 4. | 5. | 6. | 7. | 8. |
| I. Държавни дейности | | | | | | | |
| 239 | „Други дейности по вътрешната сигурност“ | 51 985 | 25 672 | 72 437 | 139,34 | 0 | 0 |
| 282 | „Отбранително-мобилизационна подготовка, поддържане на запаси и мощности“ | 143 969 | 143 969 | 165 942 | 115,26 | 8 | 121 600 |
| 285 | „Доброволни формирования за защита при бедствия“ | 8 834 | 6 237 | 9 491 | 107,43 | 0 | 0 |
| | Капиталови разходи | 0 | 9 912 | 1 532 440 | 0,00 | 0 | 0 |
| | Всичко разходи за държавни дейности : | 204 788 | 185 790 | 1 780 310 | 869,34 | 8 | 121 600 |
| II. Местни дейности | | | | | | | |
| 283 | „Превантивна дейност за намаляване на вредните последствия от бедствия и аварии“ | 20 000 | 18 645 | 20 000 | 100,00 | 0 | 0 |
| | Капиталови разходи | 0 | 0 | 0 | 0,00 | 0 | 0 |
| | Всичко разходи за местни дейности : | 20 000 | 18 645 | 20 000 | 100,00 | 0 | 0 |
| | Всичко за функция : | 224 788 | 204 435 | 1 800 310 | 800,89 | 8 | 121 600 |



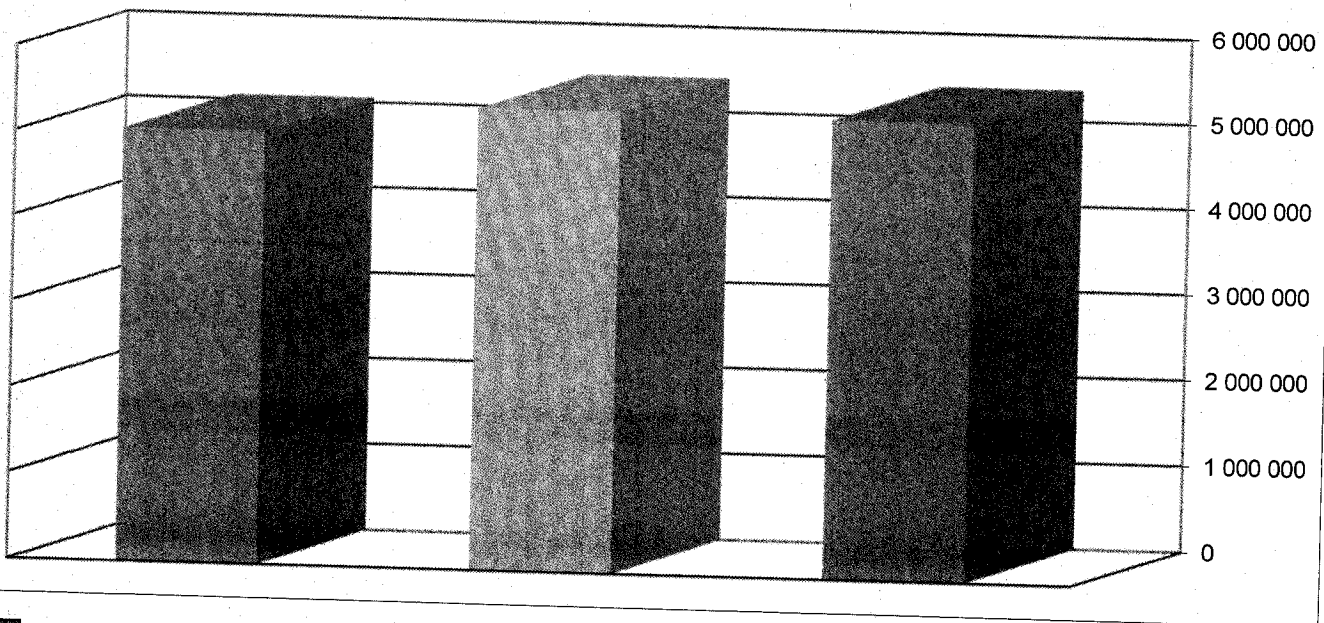
Първоначален план 2024 г.
 Отчет към 31.12.2024 г.
 Първоначален план 2025 г.

Функция III „Образование“

| § | Наименование | Държавни дейности | | | | Местни дейности | | | |
|---------|---|---------------------------|-------------------------|---------------------------|-----------|---------------------------|-------------------------|---------------------------|-----------|
| | | Първоначален план 2024 г. | Отчет към 31.12.2024 г. | Първоначален план 2025 г. | % к.5/к.3 | Първоначален план 2024 г. | Отчет към 31.12.2024 г. | Първоначален план 2025 г. | % к.9/к.7 |
| 1. | 2. | 3. | 4. | 5. | 6. | 7. | 8. | 9. | 10. |
| § 01-00 | „Заплати и възнаграждения за персонала нает по трудови и служебни правоотношения“ | 3 050 700 | 3 282 181 | 3 368 511 | 110,42 | 610 | 0 | 2 300 | 377,05 |
| § 02-00 | „Други възнаграждения и плащания за персонала“ | 229 409 | 211 213 | 175 100 | 76,33 | 0 | 0 | 0 | 0,00 |
| § 05-51 | „Осигурителни вноски от работодатели за ДОО“ | 347 097 | 350 725 | 392 053 | 112,95 | 90 | 0 | 420 | 466,66 |
| § 05-52 | „Осигурителни вноски от работодатели за УЧПФ“ | 110 636 | 96 567 | 123 605 | 111,72 | 0 | 0 | 0 | 0,00 |
| § 05-60 | „Здравноосигурителни вноски от работодатели“ | 144 863 | 144 567 | 162 190 | 111,96 | 40 | 0 | 150 | 375,00 |
| § 05-80 | „Вноски за допълнително задължително осигуряване“ | 83 869 | 77 851 | 93 130 | 111,04 | 5 | 0 | 83 | 1 660,00 |
| § 10-00 | „Издържка“ | 709 419 | 782 677 | 639 016 | 90,08 | 82 800 | 69 193 | 64 200 | 77,54 |
| § 10-11 | „храна“ | 136 000 | 106 536 | 144 572 | 106,30 | 36 500 | 21 426 | 20 800 | 56,99 |
| § 10-12 | „медикаменти“ | 2 487 | 0 | 2 000 | 80,42 | 0 | 0 | 0 | 0,00 |
| § 10-13 | „постелен инвентар и облекло“ | 23 500 | 9 478 | 18 000 | 76,60 | 4 375 | 7 177 | 7 400 | 169,14 |
| § 10-14 | „учебни и научно-изследователски разходи и книги за библиотеките“ | 29 944 | 62 951 | 16 684 | 55,72 | 0 | 0 | 0 | 0,00 |
| § 10-15 | „материали“ | 105 194 | 85 606 | 58 400 | 55,52 | 6 500 | 13 625 | 12 500 | 192,31 |
| § 10-16 | „вода, горива и енергия“ | 151 768 | 158 477 | 142 852 | 94,13 | 27 225 | 21 233 | 19 000 | 69,79 |
| § 10-20 | „разходи за външни услуги“ | 167 057 | 286 258 | 196 148 | 117,41 | 6 000 | 3 681 | 4 500 | 75,00 |
| § 10-30 | „текущ ремонт“ | 70 000 | 54 832 | 28 111 | 40,16 | 0 | 0 | 0 | 0,00 |
| § 10-51 | „командировки в страната“ | 6 500 | 5 773 | 8 700 | 133,85 | 2 200 | 2 051 | 0 | 0,00 |
| § 10-62 | „разходи за застраховки“ | 5 300 | 11 086 | 10 800 | 203,77 | 0 | 0 | 0 | 0,00 |
| § 10-69 | „Други финансови услуги“ | 1 620 | 1 680 | 2 840 | 175,31 | 0 | 0 | 0 | 0,00 |
| § 10-98 | „разходи неклассифицирани в другите параграфи“ | 10 049 | 0 | 9 909 | 98,61 | 0 | 0 | 0 | 0,00 |
| § 19-00 | „Платени данъци, такси и административни санкции“ | 4 263 | 6 331 | 11 710 | 274,69 | 1 800 | 2 452 | 2 400 | 133,33 |
| § 19-01 | „платени държавни данъци, такси, наказателни лихви и административни санкции“ | 400 | 1 240 | 2 200 | 550,00 | 0 | 0 | 0 | 0,00 |
| § 19-81 | „платени общински данъци, такси, наказателни лихви и административни санкции“ | 3 863 | 5 091 | 9 510 | 246,18 | 1 800 | 2 452 | 2 400 | 133,33 |
| § 40-00 | „Стипендии“ | 35 000 | 16 630 | 25 000 | 71,43 | 0 | 0 | 0 | 0,00 |
| § 29-91 | „Други разходи за лихви към местни лица“ | 0 | 0 | 4 800 | 0,00 | 0 | 0 | 0 | 0,00 |
| | Всичко разходи : | 4 715 256 | 4 968 742 | 4 995 115 | 105,94 | 85 345 | 71 645 | 69 553 | 81,50 |
| § 00-98 | „Резерв за непредвидени и неотложни разходи“ | 113 000 | 169 226 | 65 510 | 57,97 | 0 | 0 | 0 | 0,00 |
| | Дофинансиране : | 38 616 | 0 | 42 243 | 109,39 | 0 | 0 | 0 | 0,00 |
| | Дофинансиране капиталови разходи : | 100 000 | 185 340 | 200 000 | 200,00 | 0 | 0 | 0 | 0,00 |
| | | 0 | 2 000 | 0 | 0,00 | 0 | 0 | 0 | 0,00 |
| | Всичко за функция : | 4 966 872 | 5 325 308 | 5 302 868 | 106,76 | 85 345 | 71 645 | 69 553 | 81,50 |

РЕКАПИТУЛАЦИЯ
Функция III „Образование”

| Дейност | Наименование | Първоначален план 2024 г. | Отчет към 31.12.2024 г. | Първоначален план 2025 г. | % к.5/к.3 | числ. на п-ла | средства за раб.запл. |
|-----------------------------|--|---------------------------|-------------------------|---------------------------|---------------|---------------|-----------------------|
| 1. | 2. | 3. | 4. | 5. | 6. | 7. | 8. |
| I. Държавни дейности | | | | | | | |
| 311 | „Детски градини” | 1 371 578 | 1 400 641 | 1 625 432 | 118,51 | 0 | 0 |
| 322 | „Неспециализирани училища, без професионални гимназии” | 2 318 617 | 2 415 851 | 2 527 038 | 108,99 | 0 | 0 |
| 326 | „Професионални гимназии и паралелки за професионална подготовка” | 1 004 700 | 941 348 | 804 942 | 80,12 | 0 | 0 |
| 389 | „Други дейности по образованието” | 58 977 | 210 902 | 79 946 | 135,55 | 0 | 0 |
| | Всичко разходи : | 4 753 872 | 4 968 742 | 5 037 358 | 105,96 | 0 | 0 |
| | Капиталови разходи : | 113 000 | 169 226 | 65 510 | 57,97 | 0 | 0 |
| | <i>В т.ч. Капиталови разходи в делегираните бюджети :</i> | <i>113 000</i> | <i>169 226</i> | <i>65 510</i> | <i>57,97</i> | <i>0</i> | <i>0</i> |
| | Дофинансиране : | 100 000 | 185 340 | 200 000 | 200,00 | 0 | 0 |
| | Дофинансиране капиталови разходи : | 0 | 2 000 | 0 | 0,00 | 0 | 0 |
| | I. Всичко разходи за държавни дейности : | 4 966 872 | 5 325 308 | 5 302 868 | 106,76 | 0 | 0 |
| II. Местни дейности | | | | | | | |
| 311 | „Детски градини” | 85 345 | 71 645 | 69 553 | 81,50 | 0 | 0 |
| | Всичко разходи : | 85 345 | 71 645 | 69 553 | 81,50 | 0 | 0 |
| | Капиталови разходи : | 0 | 0 | 0 | 0,00 | 0 | 0 |
| | II. Всичко разходи за местни дейности : | 85 345 | 71 645 | 69 553 | 81,50 | 0 | 0 |
| | Всичко за функция (I+II) : | 5 052 217 | 5 396 953 | 5 372 421 | 106,34 | 0 | 0 |



■ Първоначален план 2024 г.

■ Отчет към 31.12.2024 г.

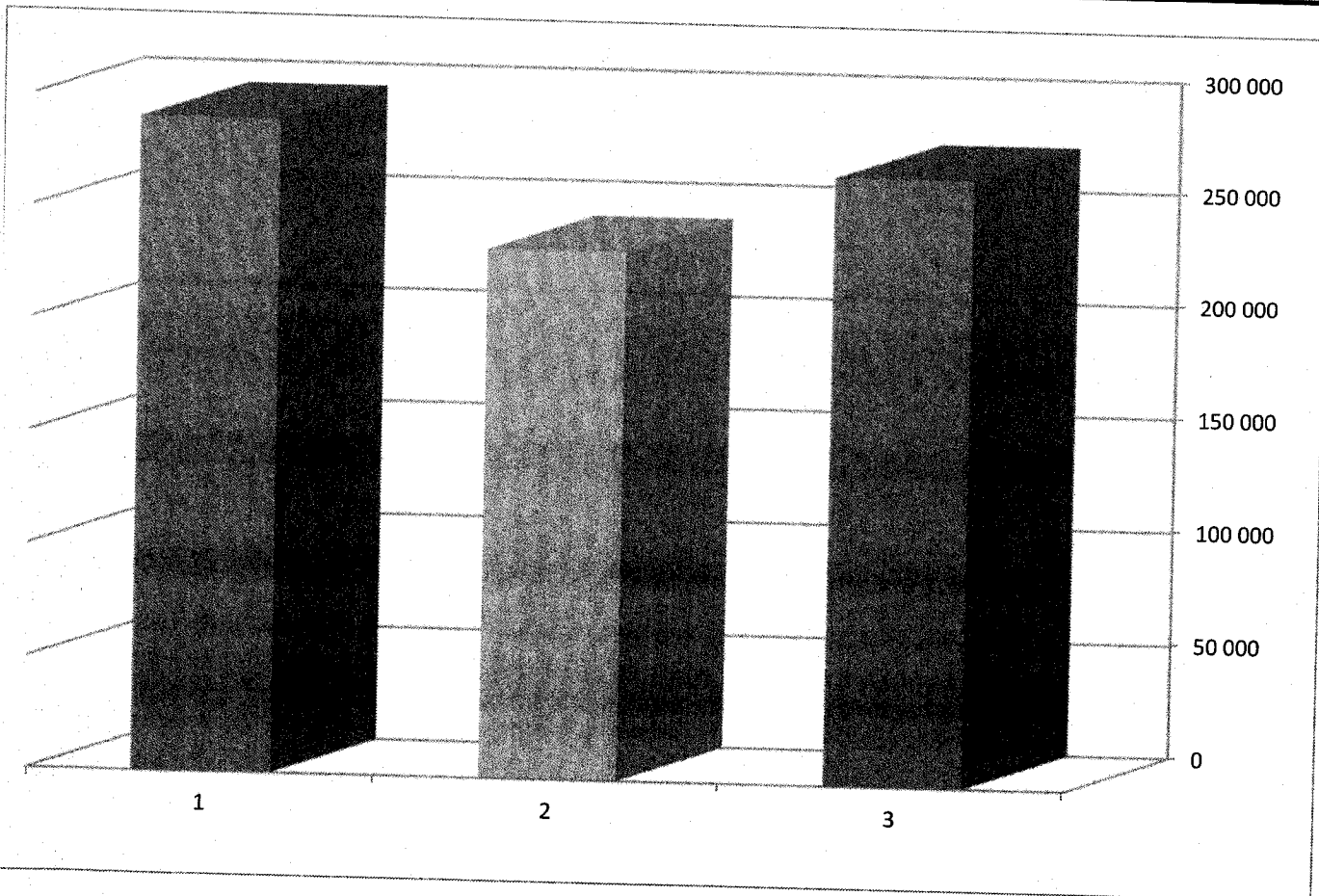
■ Първоначален план 2025 г.

Функция IV „Здравеопазване“

| § | Наименование | Държавни дейности | | | Местни дейности | | | | |
|---------|---|---------------------------|-------------------------|---------------------------|-------------------------|---------------------------|-----------|--------|--------|
| | | Първоначален план 2024 г. | Отчет към 31.12.2024 г. | Първоначален план 2025 г. | Отчет към 31.12.2024 г. | Първоначален план 2025 г. | % к.9/к.7 | | |
| 1. | 2. | 3. | 4. | 5. | 6. | 7. | 8. | 9. | 10. |
| § 01-00 | „Заплати и възнаграждения за персонала нает по трудови и служебни правоотношения“ | 178 600 | 139 903 | 170 700 | 95,58 | 0 | 0 | 0 | 0,00 |
| § 02-00 | „Други възнаграждения и плащания за персонала“ | 9 700 | 8 948 | 22 700 | 234,02 | 0 | 0 | 0 | 0,00 |
| § 05-51 | „Осигурителни вноски от работодатели за ДОО“ | 21 500 | 16 963 | 22 000 | 102,33 | 0 | 0 | 0 | 0,00 |
| § 05-60 | „Здравноосигурителни вноски от работодатели“ | 8 800 | 6 906 | 9 200 | 104,55 | 0 | 0 | 0 | 0,00 |
| § 05-80 | „Вноски за допълн. задължително осигуряване“ | 4 400 | 3 074 | 4 600 | 104,55 | 0 | 0 | 0 | 0,00 |
| § 10-00 | „Издържка“ | 31 177 | 36 074 | 20 697 | 66,39 | 36 000 | 18 223 | 20 000 | 100,00 |
| § 10-12 | „медикаменти“ | 5 000 | 4 320 | 5 000 | 100,00 | 0 | 0 | 0 | 0,00 |
| § 10-13 | „постелен инвентар и облекло“ | 0 | 0 | 0 | 0,00 | 0 | 0 | 0 | 0,00 |
| § 10-15 | „материали“ | 5 000 | 21 956 | 6 000 | 120,00 | 30 000 | 17 600 | 14 000 | 46,67 |
| § 10-16 | „вода, горива и енергия“ | 2 777 | 0 | 0 | 0,00 | 0 | 0 | 0 | 0,00 |
| § 10-20 | „разходи за външни услуги“ | 18 000 | 8 708 | 8 297 | 46,09 | 6 000 | 623 | 6 000 | 100,00 |
| § 10-30 | „текущ ремонт“ | 0 | 0 | 0 | 0,00 | 0 | 0 | 0 | 0,00 |
| § 10-51 | „командировки в страната“ | 400 | 1 090 | 1 400 | 350,00 | 0 | 0 | 0 | 0,00 |
| § 10-62 | „разходи за застраховки“ | 0 | 0 | 0 | 0,00 | 0 | 0 | 0 | 0,00 |
| § 10-98 | „др. разходи неklasифицирани в другите параграфи“ | 0 | 0 | 0 | 0,00 | 0 | 0 | 0 | 0,00 |
| § 19-00 | „Платени данъци, такси и административни санкции“ | 0 | 0 | 0 | 0,00 | 36 000 | 0 | 20 000 | 55,56 |
| §19-01 | „платени държавни данъци, такси, наказателни лихви и административни санкции“ | 0 | 0 | 0 | 0,00 | 0 | 0 | 0 | 0,00 |
| | Всичко разходи : | 254 177 | 211 868 | 249 897 | 98,32 | 36 000 | 18 223 | 20 000 | 55,56 |
| | Капиталови разходи : | 0 | 0 | 0 | 0,00 | 0 | 4 250 | 0 | 0,00 |
| | Дофинансирани : | 0 | 0 | 0 | 0,00 | 0 | 0 | 0 | 0,00 |
| | Дофинансирани капиталови разходи : | 0 | 0 | 0 | 0,00 | 0 | 0 | 0 | 0,00 |
| | Всичко за функция : | 254 177 | 211 868 | 249 897 | 98,32 | 36 000 | 22 473 | 20 000 | 55,56 |

РЕКАПИТУЛАЦИЯ
Функция IV „Здравеопазване“

| Дей-ност | Наименование | Първоначален план 2024 г. | Отчет към 31.12.2024 г. | Първоначален план 2025 г. | % к.5/к.3 | числ. на п-ла | средства за раб.запл. |
|-----------------------------|---|---------------------------|-------------------------|---------------------------|--------------|---------------|-----------------------|
| 1. | 2. | 3. | 4. | 5. | 6. | 7. | 8. |
| I. Държавни дейности | | | | | | | |
| 437 | „Здравен кабинет в детските градини и училища“ | 197 050 | 157 516 | 184 862 | 93,81 | 6,50 | 123 100 |
| 469 | „Други дейности по здравеопазването“ | 57 127 | 54 352 | 65 035 | 113,84 | 3 | 47 600 |
| | Всичко разходи : | 254 177 | 211 868 | 249 897 | 98,32 | 9,50 | 170 700 |
| | Капиталови разходи : | 0 | 0 | 0 | 0,00 | 0 | 0 |
| | Дофинансиране : | 0 | 0 | 0 | 0,00 | 0 | 0 |
| | Дофинансиране капиталови разходи : | 0 | 0 | 0 | 0,00 | 0 | 0 |
| | I. Всичко разходи за държавни дейности : | 254 177 | 211 868 | 249 897 | 98,32 | 9,50 | 170 700 |
| II. Местни дейности | | | | | | | |
| 469 | „Други дейности по здравеопазването“ | 36 000 | 18 223 | 20 000 | 55,56 | 0 | 0 |
| | Капиталови разходи : | 0 | 4 250 | 0 | 0,00 | 0 | 0 |
| | Всичко разходи : | 36 000 | 22 473 | 20 000 | 55,56 | 0 | 0 |
| | Капиталови разходи : | 0 | 0 | 0 | 0,00 | 0 | 0 |
| | II. Всичко разходи за местни дейности : | 36 000 | 22 473 | 20 000 | 55,56 | 0 | 0 |
| | Всичко за функция (I+II) : | 290 177 | 234 341 | 269 897 | 93,01 | 9,5 | 170 700 |



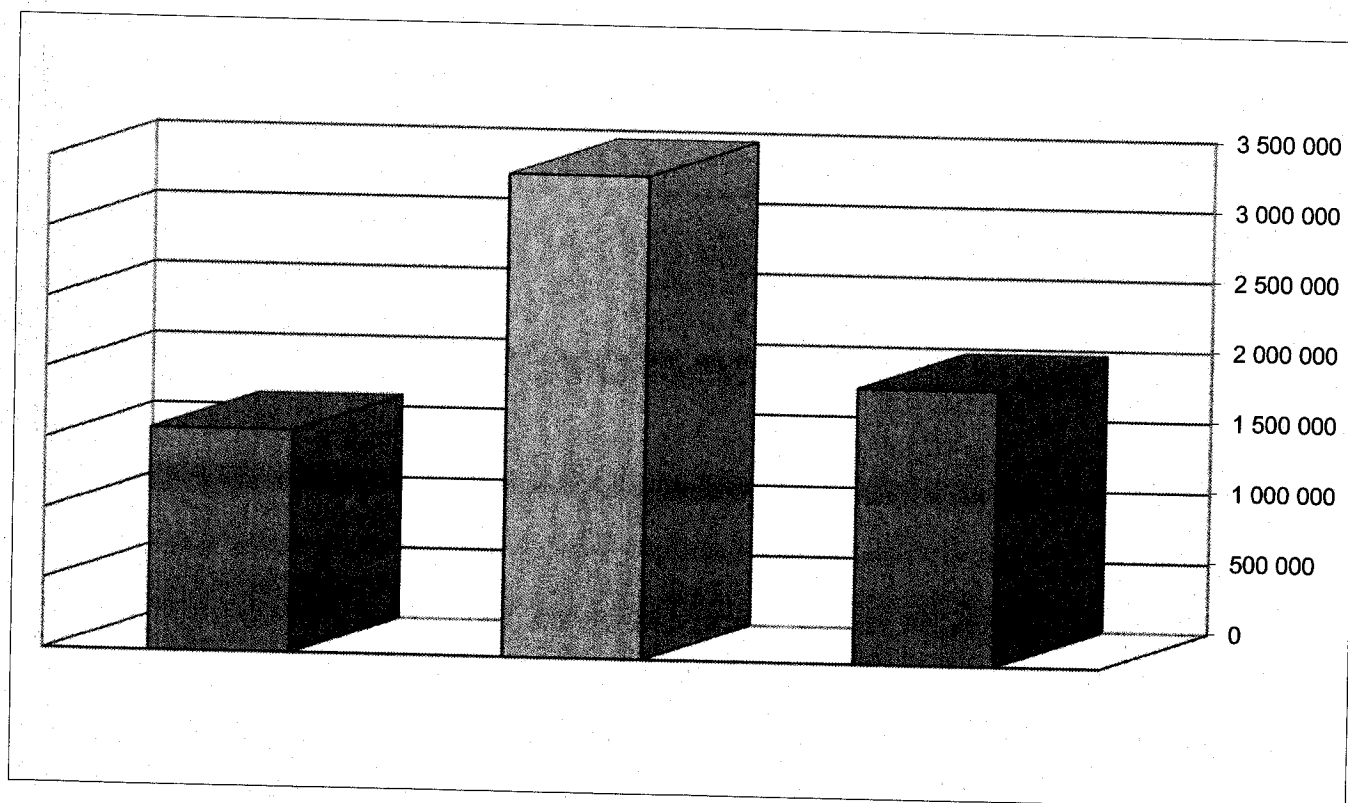
Първоначален план 2024 г.
 Отчет към 31.12.2024 г.
 Първоначален план 2025 г.

Функция V „Социално осигуряване, подпомагане и грижи“

| § | Наименование | Държавни дейности | | | Местни дейности | | | % к.9/к.7 | |
|---------|--|---------------------------|-------------------------|---------------------------|-----------------|---------------------------|-------------------------|-----------|---------------------------|
| | | Първоначален план 2024 г. | Отчет към 31.12.2024 г. | Първоначален план 2025 г. | % к.5/к.3 | Първоначален план 2024 г. | Отчет към 31.12.2024 г. | | Първоначален план 2025 г. |
| 1. | 2. | 3. | 4. | 5. | 6. | 7. | 8. | 9. | 10. |
| § 01-00 | „Залплати и възнаграждения за персонала нает по трудови и служебни правоотношения“ | 635 973 | 656 589 | 700 849 | 110,20 | 211 100 | 197 271 | 238 900 | 113,17 |
| § 02-00 | „Други възнаграждения и плащания за персонала“ | 61 159 | 1 763 606 | 79 867 | 130,59 | 18 200 | 13 752 | 34 600 | 190,11 |
| § 05-51 | „Осигурителни вноски от работодатели за ДОО“ | 74 000 | 295 818 | 83 024 | 112,19 | 24 200 | 22 923 | 27 300 | 112,81 |
| § 05-60 | „Здравноосигурителни вноски от работодатели“ | 30 000 | 115 676 | 33 710 | 112,37 | 9 000 | 9 499 | 11 100 | 123,33 |
| § 05-80 | „Вноски за допълнително задължително осигуряване“ | 15 000 | 46 468 | 17 431 | 116,21 | 6 000 | 5 524 | 6 800 | 113,33 |
| § 10-00 | „Издържка“ | 322 999 | 142 860 | 550 008 | 170,28 | 158 400 | 132 843 | 157 400 | 99,37 |
| § 10-11 | „храна“ | 70 000 | 59 117 | 100 000 | 142,86 | 90 000 | 86 450 | 95 000 | 105,56 |
| § 10-12 | „медикаменти“ | 1 200 | 502 | 1 200 | 100,00 | 0 | 0 | 0 | 0,00 |
| § 10-13 | „постелен инвентар и облекло“ | 0 | 0 | 0 | 0,00 | 1 000 | 0 | 1 000 | 100,00 |
| § 10-14 | „Учебни и научно-изследователски разходи и книги за библиотеците“ | 200 | 0 | 200 | 100,00 | 0 | 0 | 0 | 0,00 |
| § 10-15 | „материали“ | 84 800 | 19 089 | 141 300 | 166,63 | 15 000 | 10 907 | 14 000 | 93,33 |
| § 10-16 | „вода, горива и енергия“ | 75 799 | 34 020 | 137 000 | 180,74 | 34 000 | 19 075 | 24 000 | 70,59 |
| § 10-20 | „разходи за външни услуги“ | 76 000 | 27 594 | 155 308 | 204,35 | 13 000 | 13 233 | 17 000 | 130,77 |
| § 10-30 | „текущ ремонт“ | 10 000 | 0 | 10 000 | 100,00 | 0 | 0 | 0 | 0,00 |
| § 10-51 | „командировки в страната“ | 3 000 | 1 847 | 3 000 | 100,00 | 200 | 0 | 400 | 200,00 |
| § 10-62 | „разходи за застраховки“ | 2 000 | 691 | 2 000 | 100,00 | 3 200 | 3 178 | 4 000 | 125,00 |
| § 10-98 | „Други разходи, неklasифицирани в другите параграфи и подпараграфи“ | 0 | 0 | 0 | 0,00 | 2 000 | 0 | 2 000 | 100,00 |
| § 19-00 | „Платени данъци, такси и административни санкции“ | 0 | 110 | 200 | 0,00 | 600 | 291 | 600 | 100,00 |
| § 19-01 | „платени държавни данъци, такси, наказателни лихви и административни санкции“ | 0 | 110 | 200 | 0,00 | 600 | 291 | 600 | 100,00 |
| § 19-81 | „платени общински данъци, такси, наказателни лихви и административни санкции“ | 0 | 0 | 0 | 0,00 | 0 | 0 | 0 | 0,00 |
| § 42-00 | „Текущи трансфери, обезщетения и помощи за домакинствата“ | 0 | 4 900 | 0 | 0,00 | 0 | 0 | 0 | 0,00 |
| § 43-01 | „Субсидии и трансфери за нефинансови предприятия“ | 0 | 0 | 0 | 0,00 | 10 500 | 10 500 | 10 500 | 100,00 |
| | Всичко разходи : | 1 139 131 | 3 026 027 | 1 465 089 | 128,61 | 438 000 | 392 603 | 487 200 | 111,23 |
| | Капиталови разходи : | 3 925 | 18 845 | 0 | 0,00 | 0 | 0 | 8 028 | 0,00 |
| | Дофинансиране : | 2 000 | 0 | 2 000 | 100,00 | 0 | 0 | 0 | 0,00 |
| | Дофинансиране капиталови разходи : | 0 | 0 | 0 | 0,00 | 0 | 0 | 0 | 0,00 |
| | Всичко за функция : | 1 145 056 | 3 044 872 | 1 467 089 | 128,12 | 438 000 | 392 603 | 495 228 | 113,07 |

РЕКАПИТУЛАЦИЯ
Функция V „Социално осигуряване, подпомагане и грижи”

| Дейност | Наименование | Първоначален план 2024 г. | Отчет към 31.12.2024 г. | Първоначален план 2025 г. | % к.5/к.3 | числ. на п-ла | средства за раб.запл. |
|-----------------------------|--|---------------------------|-------------------------|---------------------------|---------------|---------------|-----------------------|
| 1. | 2. | 3. | 4. | 5. | 6. | 7. | 8. |
| I. Държавни дейности | | | | | | | |
| 532 | „Програми за временна заетост” | 6 859 | 120 312 | 8 867 | 129,27 | 0 | 0 |
| 540 | „Домове за стари хора” | 850 241 | 618 387 | 1 131 608 | 133,09 | 18 | 435 700 |
| 550 | „Центрове за социална рехабилитация и интеграция” | 120 458 | 117 497 | 137 700 | 114,31 | 4,5 | 108 000 |
| 561 | „Асистентска подкрепа” | 161 573 | 161 500 | 186 208 | 115,25 | 9,5 | 156 443 |
| 562 | „Асистенти за лична помощ” | 0 | 2 003 431 | 706 | 0,00 | 2 | 706 |
| 589 | „Други служби и дейности по социалното осигуряване, подпомагане и заетостта” | 0 | 4 900 | 0 | 0,00 | 0 | 0 |
| | Всичко разходи : | 1 139 131 | 3 026 027 | 1 465 089 | 128,61 | 34,0 | 700 849 |
| | Капиталови разходи : | 3 925 | 18 845 | 0 | 0,00 | 0 | 0 |
| | Дофинансиране : | 2 000 | 0 | 2 000 | 100,00 | 0 | 0 |
| | Дофинансиране капиталови разходи : | 0 | 0 | 0 | 0,00 | 0 | 0 |
| | I. Всичко разходи за държавни дейности : | 1 145 056 | 3 044 872 | 1 467 089 | 128,12 | 34,0 | 700 849 |
| II. Местни дейности | | | | | | | |
| 524 | „Домашен социален патронаж” | 417 500 | 379 600 | 466 700 | 111,78 | 13 | 238 900 |
| 525 | „Клубове на пенсионера, инвалида и др.” | 10 500 | 10 500 | 10 500 | 100,00 | 0 | 0 |
| 532 | „Програми за временна заетост” | 10 000 | 2 503 | 10 000 | 100,00 | 0 | 0 |
| | Всичко разходи : | 438 000 | 392 603 | 487 200 | 111,23 | 13,0 | 238 900 |
| | Капиталови разходи : | 0 | 0 | 8 028 | 0,00 | 0 | 0 |
| | II. Всичко разходи за местни дейности : | 438 000 | 392 603 | 495 228 | 113,07 | 13,0 | 238 900 |
| | Всичко за функция (I+II) : | 1 583 056 | 3 437 475 | 1 962 317 | 123,96 | 47 | 939 749 |



■ Първоначален план 2024 г.

■ Отчет към 31.12.2024 г.

■ Първоначален план 2025 г.

Община Угърчин - Бюджет 2025 г.

Функция VI „Жилищно строителство, благоустройство, комунално стопанство и опазване на околната среда“

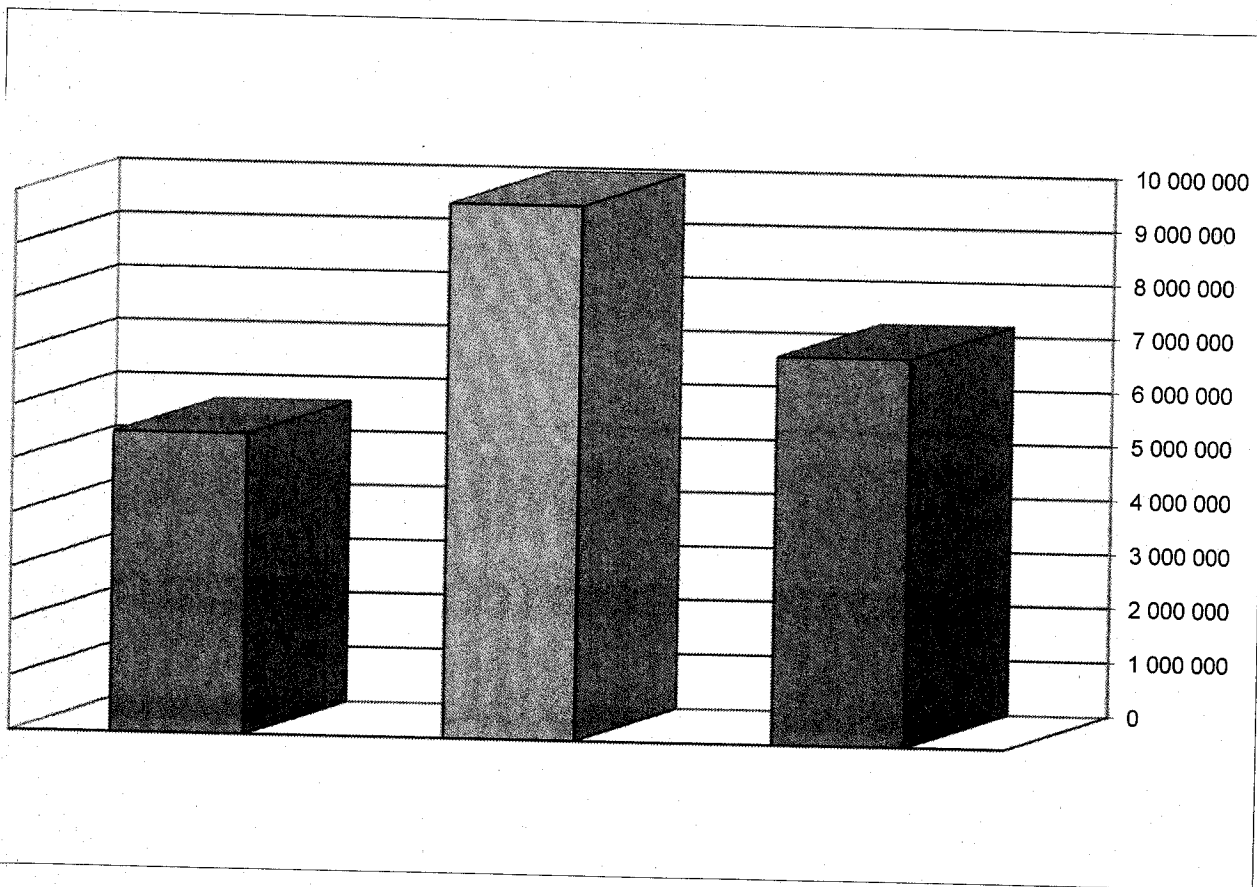
| § | Наименование | Местни дейности | | | |
|---------|---|---------------------------|-------------------------|---------------------------|---------------|
| | | Първоначален план 2024 г. | Отчет към 31.12.2024 г. | Първоначален план 2025 г. | % к.5/к.3 |
| 1. | 2. | 3. | 4. | 5. | 6. |
| § 01-00 | „Заплати и възнаграждения за персонала нает по трудови и служебни правоотношения“ | | | | |
| § 02-00 | „Други възнаграждения и плащания за персонала“ | 95 300 | 81 200 | 102 600 | 107,67 |
| § 05-51 | „Осигурителни вноски от работодатели за ДОО“ | 4 600 | 6 243 | 17 400 | 378,26 |
| § 05-60 | „Здравноосигурителни вноски от работодатели“ | 10 900 | 9 694 | 12 800 | 117,43 |
| § 05-80 | „Вноски за допълн. задължително осигуряване“ | 4 300 | 3 841 | 4 600 | 106,98 |
| § 10-00 | „Издръжка“ | 2 700 | 1 819 | 2 900 | 107,41 |
| § 10-14 | „учебни и научно-изследователски разходи и книги“ | 733 521 | 1 564 099 | 1 011 954 | 137,96 |
| § 10-15 | „материали“ | 0 | 0 | 0 | 0,00 |
| § 10-16 | „вода, горива и енергия“ | 131 000 | 158 552 | 146 000 | 111,45 |
| § 10-20 | „разходи за външни услуги“ | 225 000 | 163 972 | 225 000 | 100,00 |
| § 10-30 | „текущ ремонт“ | 366 621 | 336 909 | 629 954 | 171,83 |
| § 10-51 | „командировки в страната“ | 0 | 895 734 | 0 | 0,00 |
| § 10-62 | „разходи за застраховки“ | 400 | 990 | 1 000 | 250,00 |
| § 10-92 | „разходи за договорни санкции и неустойки, съдебни обезщетения и разноски“ | 10 500 | 7 942 | 10 000 | 95,24 |
| § 19-00 | „Платени данъци, такси и административни санкции“ | 0 | 0 | 0 | 0,00 |
| § 19-01 | „платени държавни данъци, такси, наказателни лихви и административни санкции“ | -741 790 | -827 946 | -1 061 374 | 143,49 |
| § 42-00 | „Текущи трансфери, обезщетения и помощи за дом“ | -741 790 | -827 946 | -1 061 374 | 143,49 |
| § 12-19 | „други текущи трансфери за домакинствата“ | 0 | 0 | 0 | 0,00 |
| | | 0 | 0 | 0 | 0,00 |
| | Всичко разходи : | 109 531 | 838 950 | 90 880 | 82,97 |
| | Капиталови разходи : | 5 442 333 | 9 082 420 | 7 093 681 | 130,34 |
| | Всичко за функция : | 5 551 864 | 9 921 370 | 7 184 561 | 129,41 |

Община Угърчин - Бюджет 2025 г.

РЕКАПИТУЛАЦИЯ

Функция VI „Жилищно строителство, благоустройство, комунално стопанство и опазване на околната среда“

| Дейност | Наименование | Първоначален план 2024 г. | Отчет към 31.12.2024 г. | Първоначален план 2025 г. | % к.5/к.3 | числ. на п-ла | средства за раб.запл. |
|---------------------------|---|---------------------------|-------------------------|---------------------------|---------------|---------------|-----------------------|
| 1. | 2. | 3. | 4. | 5. | 6. | 7. | 8. |
| I. Местни дейности | | | | | | | |
| 603 | „Водоснабдяване и канализация“ | -141 556 | -799 442 | -644 800 | 455,51 | 0 | 0 |
| 604 | „Осветление на улици и площади“ | 230 000 | 157 632 | 230 000 | 100,00 | 0 | 0 |
| 606 | „Изграждане, ремонт и поддържане на уличната мрежа“ | 0 | 822 219 | 0 | 0,00 | 0 | 0 |
| 619 | „Други дейности по жилищното строителство, благоустройството и регионалното развитие“ | 260 000 | 308 493 | 280 000 | 107,70 | 5 | 102 600 |
| 622 | „Озеленяване“ | 40 000 | 63 545 | 60 000 | 150,00 | 0 | 0 |
| 623 | „Чистота“ | 293 759 | 278 239 | 535 405 | 182,26 | 0 | 0 |
| 626 | „Пречистване на отпадъчните води от населените места“ | -601 034 | -22 290 | -409 574 | 68,14 | 0 | 0 |
| 627 | „Управление на дейностите по отпадъците“ | 28 362 | 30 554 | 39 849 | 140,50 | 0 | 0 |
| | Всичко разходи : | 109 531 | 838 950 | 90 880 | 82,97 | 5 | 102 600 |
| | Капиталови разходи : | 5 442 333 | 9 082 420 | 7 093 681 | 130,34 | 0 | 0 |
| | Всичко за функция : | 5 551 864 | 9 921 370 | 7 184 561 | 129,41 | 5 | 102 600 |



Първоначален план 2024 г.

Отчет към 31.12.2024 г.


Първоначален план 2025 г.

Функция VII „Култура, спорт, почивни дейности и религиозно дело“

| § | Наименование | Държавни дейности | | | Местни дейности | | | % к.9/к.7 | |
|---------|---|---------------------------|-------------------------|---------------------------|-----------------|---------------------------|-------------------------|-----------|---------------------------|
| | | Първоначален план 2024 г. | Отчет към 31.12.2024 г. | Първоначален план 2025 г. | % к.5/к.3 | Първоначален план 2024 г. | Отчет към 31.12.2024 г. | | Първоначален план 2025 г. |
| 1. | 2. | 3. | 4. | 5. | 6. | 7. | 8. | 9. | 10. |
| § 01-00 | „Заплати и възнаграждения за персонала нает по трудови и служебни правоотношения“ | 0 | 0 | 0 | 0,00 | 0 | 0 | 0 | 0,00 |
| § 02-00 | „Други възнаграждения и плащания за персонала“ | 0 | 0 | 0 | 0,00 | 1 000 | 6 898 | 5 000 | 500,00 |
| § 05-51 | „Осигурителни вноски от работодатели за ДОО“ | 0 | 0 | 0 | 0,00 | 0 | 176 | 0 | 0,00 |
| § 05-60 | „Здравноосигурителни вноски от работодатели“ | 0 | 0 | 0 | 0,00 | 0 | 103 | 0 | 0,00 |
| § 05-80 | „Вноски за допълнително задължително осигуряване“ | 0 | 0 | 0 | 0,00 | 0 | 60 | 0 | 0,00 |
| § 10-00 | „Издръжка“ | 741 | 731 | 10 852 | 1 464,51 | 104 750 | 168 971 | 159 800 | 152,55 |
| § 10-11 | „Храна“ | 0 | 0 | 0 | 0,00 | 5 000 | 17 490 | 10 000 | 200,00 |
| § 10-14 | „Учебни и научно-изследователски разходи и книги“ | 0 | 0 | 0 | 0,00 | 0 | 0 | 0 | 0,00 |
| § 10-15 | „Материали“ | 741 | 731 | 5 680 | 766,53 | 24 800 | 30 007 | 38 900 | 156,85 |
| § 10-16 | „вода, горива и енергия“ | 0 | 0 | 0 | 0,00 | 7 000 | -4 482 | 4 000 | 57,14 |
| § 10-20 | „разходи за външни услуги“ | 0 | 0 | 0 | 0,00 | 63 950 | 114 796 | 106 900 | 167,16 |
| § 10-30 | „текущ ремонт“ | 0 | 0 | 5 172 | 0,00 | 0 | 11 160 | 0 | 0,00 |
| § 10-62 | „разходи за застраховки“ | 0 | 0 | 0 | 0,00 | 0 | 0 | 0 | 0,00 |
| § 10-98 | „Други разходи, неklasифицирани в другите параграфи и подпараграфи“ | 0 | 0 | 0 | 0,00 | 4 000 | 0 | 0 | 0,00 |
| § 42-00 | „Текущи трансфери, обезщетения и помощи за домакинствата“ | 0 | 0 | 0 | 0,00 | 10 000 | 7 800 | 10 000 | 100,00 |
| § 45-00 | „Субсидии и други текущи трансфери за юридически лица с нестопанска цел“ | 251 160 | 254 175 | 293 325 | 116,79 | 0 | 0 | 0 | 0,00 |
| § 19-00 | „Платени данъци, такси и административни санкции“ | 0 | 0 | 0 | 0,00 | 0 | 0 | 0 | 0,00 |
| § 19-01 | „платени държавни данъци, такси, наказателни лихви и административни санкции“ | 0 | 0 | 0 | 0,00 | 0 | 0 | 0 | 0,00 |
| § 19-81 | „платени общински данъци, такси, наказателни лихви и административни санкции“ | 0 | 0 | 0 | 0,00 | 0 | 0 | 0 | 0,00 |
| § 43-00 | „Субсидии и други текущи трансфери за нефинансови предприятия“ | 0 | 0 | 0 | 0,00 | 0 | 0 | 0 | 0,00 |
| § 00-98 | „Резерв за непредвидени и неотложни разходи“ | 0 | 0 | 0 | 0,00 | 7 200 | 6 000 | 7 200 | 100,00 |
| | | 0 | 0 | 0 | 0,00 | 800 | 0 | 800 | 100,00 |
| | Капиталови разходи : | 251 901 | 254 906 | 304 177 | 120,75 | 123 750 | 190 008 | 182 800 | 147,72 |
| | Дофинансирване : | 0 | 0 | 0 | 0,00 | 39 450 | 41 910 | 0 | 0,00 |
| | Дофинансирване капиталови разходи : | 0 | 1 500 | 0 | 0,00 | 0 | 0 | 0 | 0,00 |
| | | 0 | 0 | 0 | 0,00 | 0 | 0 | 0 | 0,00 |
| | Всичко за функция : | 251 901 | 256 406 | 304 177 | 120,75 | 163 200 | 231 918 | 182 800 | 112,01 |

РЕКАПИТУЛАЦИЯ
Функция VII „Култура, спорт, почивни дейности и религиозно дело”

| Дейност | Наименование | Първоначален план 2024 г. | Отчет към 31.12.2024 г. | Първоначален план 2025 г. | % к.5/к.3 | числ. на п-ла | средства за раб.запл. |
|-----------------------------|---|---------------------------|-------------------------|---------------------------|---------------|---------------|-----------------------|
| 1. | 2. | 3. | 4. | 5. | 6. | 7. | 8. |
| I. Държавни дейности | | | | | | | |
| 713 | „Спорт за всички” | 741 | 731 | 5 680 | 766,53 | 0 | 0 |
| 738 | „Читалища” | 251 160 | 254 175 | 293 325 | 116,79 | 15 | 0 |
| 759 | „Други дейности по културата” | 0 | 0 | 5 172 | 0,00 | 0 | 0 |
| | Всичко разходи : | 251 901 | 254 906 | 304 177 | 120,75 | 15 | 0 |
| | Капиталови разходи : | 0 | 0 | 0 | 0,00 | 0 | 0 |
| | Дофинансиране : | 0 | 1 500 | 0 | 0,00 | 0 | 0 |
| | <i>в т.ч. „капиталови разходи :</i> | <i>0</i> | <i>0</i> | <i>0</i> | <i>0,00</i> | <i>0</i> | <i>0</i> |
| | I. Всичко разходи за държавни дейности : | 251 901 | 256 406 | 304 177 | 120,75 | 15 | 0 |
| II. Местни дейности | | | | | | | |
| 701 | „Дейности по почивното дело и социалния отдих” | 5 000 | -4 492 | 5 000 | 100,00 | 0 | 0 |
| 714 | „Спортни бази за спорт за всички” | 8 000 | 8 500 | 10 000 | 125,00 | 0 | 0 |
| 741 | „Радиотранслационни възли” | 5 000 | 0 | 0 | 0,00 | 0 | 0 |
| 745 | „Обредни домове и зали” | 10 000 | 3 800 | 10 000 | 100,00 | 0 | 0 |
| 759 | „Други дейности по културата” | 95 750 | 182 200 | 157 800 | 164,80 | 0 | 0 |
| | Всичко разходи : | 123 750 | 190 008 | 182 800 | 147,72 | 0 | 0 |
| | Капиталови разходи : | 39 450 | 41 910 | 0 | 0,00 | 0 | 0 |
| | II. Всичко разходи за местни дейности : | 163 200 | 231 918 | 182 800 | 112,01 | 0 | 0 |
| | Всичко за функция (I+II) : | 415 101 | 488 324 | 486 977 | 117,32 | 15 | 0 |




Първоначален план 2024 г.

Отчет към 31.12.2024 г.

Първоначален план 2025 г.

РЕКАПИТУЛАЦИЯ
Функция VIII „Икономически дейности и услуги“

| Дейност | Наименование | Първоначален план 2024 г. | Отчет към 31.12.2024 г. | Първоначален план 2025 г. | % к.5/к.3 | числ. на п-ла | средства за раб.запл. |
|-----------------------------|--|---------------------------|-------------------------|---------------------------|---------------|---------------|-----------------------|
| 1. | 2. | 3. | 4. | 5. | 6. | 7. | 8. |
| I. Държавни дейности | | | | | | | |
| 834 | „Дейности по автомобилния транспорт“ | 0 | 28 996 | 0 | 0,00 | 0 | 0 |
| | Всичко разходи : | 0 | 28 996 | 0 | 0,00 | 0,0 | 0 |
| | Капиталови разходи : | 0 | 0 | 0 | 0,00 | 0 | 0 |
| | I. Всичко разходи за държавни дейности : | 0 | 28 996 | 0 | 0,00 | 0,0 | 0 |
| II. Местни дейности | | | | | | | |
| 829 | „Други дейности по селско и горско стопанство, лов и риболов“ | 85 000 | 76 598 | 85 000 | 100,00 | 2 | 34 400 |
| 832 | „Служби и дейности по поддържане, ремонт и изграждане на пътищата“ | 217 081 | 193 364 | 224 620 | 103,47 | 0 | 0 |
| 834 | „Дейности по автомобилния транспорт“ | 20 275 | 35 874 | 40 000 | 197,29 | 0 | 0 |
| 849 | „Други дейности по транспорта, пътищата, пощите и далекосъобщенията“ | 23 500 | 32 013 | 35 000 | 148,94 | 0 | 0 |
| 878 | „Приюти за безстопанствени животни“ | 15 000 | 0 | 15 000 | 100,00 | 0 | 0 |
| 898 | „Други дейности по икономиката“ | 65 000 | 77 183 | 80 000 | 123,08 | 0 | 0 |
| | Всичко разходи : | 425 856 | 415 032 | 479 620 | 112,62 | 0,0 | 34 400 |
| | Капиталови разходи : | 1 228 422 | 1 642 571 | 797 857 | 64,95 | 0 | 0 |
| | II. Всичко разходи за местни дейности : | 1 654 278 | 2 057 603 | 1 277 477 | 77,22 | 0,0 | 34 400 |
| | Всичко за функция : | 1 654 278 | 2 086 599 | 1 277 477 | 77,22 | 0,0 | 34 400 |



■ Първоначален план 2024 г.

■ Отчет към 31.12.2024

■ Първоначален план 2025 г.

РЕКАПИТУЛАЦИЯ
Функция IX „Разходи неklasифицирани в другите функции”

| Дей-ност | Наименование | Първонача-лен план 2024 г. | Отчет към 31.12.2024 г. | Първонача-лен план 2025 г. | % к.5/к.3 |
|-----------------------------|----------------------------|----------------------------|-------------------------|----------------------------|---------------|
| 1. | 2. | 3. | 4. | 5. | 6. |
| I. Държавни дейности | | | | | |
| 998 | „Резерв” | 332 076 | 0 | 297 294 | 89,53 |
| II. Местни дейности | | | | | |
| 998 | „Резерв” | 40 000 | 0 | 80 000 | 200,00 |
| | Всичко за функция : | 372 076 | 0 | 377 294 | 101,40 |

Рекапитулация - разходи на кметства на самостоятелен бюджет

| № по ред | Кметство | Всичко разходи за държавни дейности | | | Всичко разходи за местни дейности | | | Дофинансиране | | | Общо разходи кметства | | | | | |
|----------|---------------|-------------------------------------|-------------------------|----------------|-----------------------------------|-------------------------|----------------|---------------------------|-------------------------|---------------------------|---------------------------|-------------------------|---------------------------|----------------|----------------|---------------|
| | | Първоначален план 2024 г. | Отчет към 31.12.2024 г. | % к.5/к.3 | Първоначален план 2024 г. | Отчет към 31.12.2024 г. | % к.9/к.7 | Първоначален план 2024 г. | Отчет към 31.12.2024 г. | Първоначален план 2025 г. | Първоначален план 2024 г. | Отчет към 31.12.2024 г. | Първоначален план 2025 г. | % к.16/к.14 | | |
| 1. | 2. | 3. | 4. | 5. | 6. | 7. | 8. | 9. | 10. | 11. | 12. | 13. | 14. | 15. | 16. | 17. |
| 1. | Кирчево | 45 050 | 49 656 | 55 850 | 121,97 | 55 000 | 49 734 | 59 000 | 107,27 | 0 | 0 | 0 | 100 050 | 99 390 | 114 850 | 114,79 |
| 2. | Лесидрен | 51 040 | 56 021 | 64 330 | 126,04 | 64 000 | 62 047 | 72 000 | 112,50 | 0 | 0 | 0 | 115 040 | 118 068 | 136 330 | 118,51 |
| | ВСИЧКО | 96 090 | 105 677 | 120 180 | 125,07 | 119 000 | 111 781 | 131 000 | 110,08 | 0 | 0 | 0 | 215 090 | 217 458 | 251 180 | 116,78 |

Разходи по бюджетите на кметствата
Държавни дейности
Функция I „Общи държавни служби”
Дейност 122 „Общинска администрация”

| № по ред | Наименование на параграфа | Общинска администрация | | | | | | | | | | Всичко: /лв./ |
|----------|--|------------------------|---------------|---------------|---------------|---------------|---------------|---------------|---------------|---------------|---------------|------------------|
| | | Оряне | Славница | Микре | Сопот | Драгана | Голец | Каленик | Катулец | Лесдрен | Кирчево | |
| 1. | § 01-00 „Заплати и възнагр. на персонала по трудови и служебни правоотношения” | 17 500 | 23 100 | 16 700 | 22 000 | 22 600 | 18 400 | 20 400 | 22 100 | 51 800 | 44 600 | 259 200 |
| | § 01-01 – „Заплати и възнаграждения на персонала по трудови правоотношения” | 17 500 | 23 100 | 16 700 | 22 000 | 22 600 | 18 400 | 20 400 | 22 100 | 51 800 | 44 600 | 259 200 |
| 2. | § 02-00 – „Други възнаграждения и плащания за персонала” | 1 400 | 1 400 | 1 400 | 1 400 | 1 400 | 1 400 | 1 500 | 1 600 | 2 700 | 2 700 | 16 900 |
| | § 02-05 – „Изплатени суми за СЪКО, за облекло и други на персонала” | 1 400 | 1 400 | 1 400 | 1 400 | 1 400 | 1 400 | 1 500 | 1 600 | 2 700 | 2 700 | 16 900 |
| 3. | § 05-00 – „Задължителни осиг. вноски от работодатели” | 3 400 | 4 350 | 3 200 | 4 100 | 4 300 | 3 500 | 3 850 | 4 220 | 9 830 | 8 550 | 49 300 |
| | § 05-51 – „Осигурителни вноски от работодатели за ДОО” | 2 100 | 3 250 | 1 900 | 3 100 | 3 200 | 2 100 | 2 300 | 2 500 | 7 350 | 5 100 | 32 900 |
| | § 05-60 – „ЗОВ от работодатели” | 800 | 1 100 | 800 | 1 000 | 1 100 | 880 | 980 | 1 100 | 2 480 | 2 200 | 12 440 |
| | § 05-80 – „Вноски за ДЗПО от работодатели” | 500 | 0 | 500 | 0 | 0 | 520 | 570 | 620 | 0 | 1 250 | 2 890 |
| 4. | Всичко: /лв./ | 22 300 | 28 850 | 21 300 | 27 500 | 28 300 | 23 300 | 25 750 | 27 920 | 64 330 | 55 850 | 325 400 |

Местни дейности
Функция I „Общи държавни служби“
Дейност 122 „Общинска администрация“

| № по ред | Наименование на параграфа | Оряне | Славница | Мире | Сопот | Драгана | Голем | Каленик | Катулец | Лесдрен | Кирчево | Всичко: /лв./ |
|----------|---|--------------|--------------|--------------|--------------|--------------|--------------|--------------|---------------|---------------|---------------|------------------|
| 1. | § 10-00-„Издръжка“ | 4 000 | 4 000 | 6 000 | 6 000 | 6 000 | 6 000 | 8 000 | 16 000 | 31 600 | 29 600 | 117 200 |
| | § 10-11-„Храна“ | 200 | 200 | 200 | 200 | 200 | 200 | 200 | 200 | 300 | 300 | 2 200 |
| | § 10-15-„Материали“ | 1 000 | 1 000 | 1 100 | 1 100 | 2 500 | 1 500 | 2 000 | 4 000 | 15 000 | 12 500 | 42 600 |
| | § 10-16-„Вода, горива и енергия“ | 1 200 | 1 500 | 2 500 | 3 200 | 2 000 | 3 000 | 4 500 | 9 000 | 8 000 | 6 000 | 40 900 |
| | § 10-20-„Разходи за външни услуги“ | 1 300 | 1 000 | 1 000 | 1 200 | 1 000 | 1 000 | 1 000 | 2 500 | 6 100 | 7 000 | 23 100 |
| | § 10-51-„Командировки в страната“ | 100 | 100 | 100 | 100 | 100 | 100 | 100 | 100 | 1 200 | 3 000 | 5 000 |
| | § 10-62-„Разходи за застраховки“ | 0 | 0 | 0 | 0 | 0 | 0 | 0 | 0 | 400 | 400 | 800 |
| | § 10-98-„Други разходи“ | 200 | 200 | 200 | 200 | 200 | 200 | 200 | 200 | 600 | 400 | 2 600 |
| 2. | § 19-00-„Платени данъци, такси и административни санкции“ | 0 | 0 | 0 | 0 | 0 | 0 | 0 | 0 | 400 | 400 | 800 |
| | § 19-81-„Платени общински данъци, такси, наказателни лихви“ | 0 | 0 | 0 | 0 | 0 | 0 | 0 | 0 | 400 | 400 | 800 |
| 3. | Всичко: /лв./ | 4 000 | 4 000 | 6 000 | 6 000 | 6 000 | 6 000 | 8 000 | 16 000 | 32 000 | 30 000 | 118 000 |

Местни дейности

Функция VI „Жилищно строителство, благоустройство, комунално стопанство и опазване на околната среда“
 Дейност 604 „Осветление на улици и площади“

| № по ред | Наименование на параграфа | Орлане | Славница | Мирче | Сопот | Драгана | Голеп | Каленик | Катупец | Лесдрен | Кирчево | Всичко: /лв./ |
|----------|----------------------------------|--------|----------|--------|--------|---------|--------|---------|---------|---------|---------|------------------|
| 1. | § 10-00-„Издръжка“ | 5 000 | 5 000 | 12 000 | 12 000 | 14 000 | 12 000 | 7 000 | 12 000 | 36 000 | 25 000 | 140 000 |
| | § 10-16-„Вода, горива и енергия“ | 5 000 | 5 000 | 12 000 | 12 000 | 14 000 | 12 000 | 7 000 | 12 000 | 36 000 | 25 000 | 140 000 |
| 2. | Всичко: /лв./ | 5 000 | 5 000 | 12 000 | 12 000 | 14 000 | 12 000 | 7 000 | 12 000 | 36 000 | 25 000 | 140 000 |

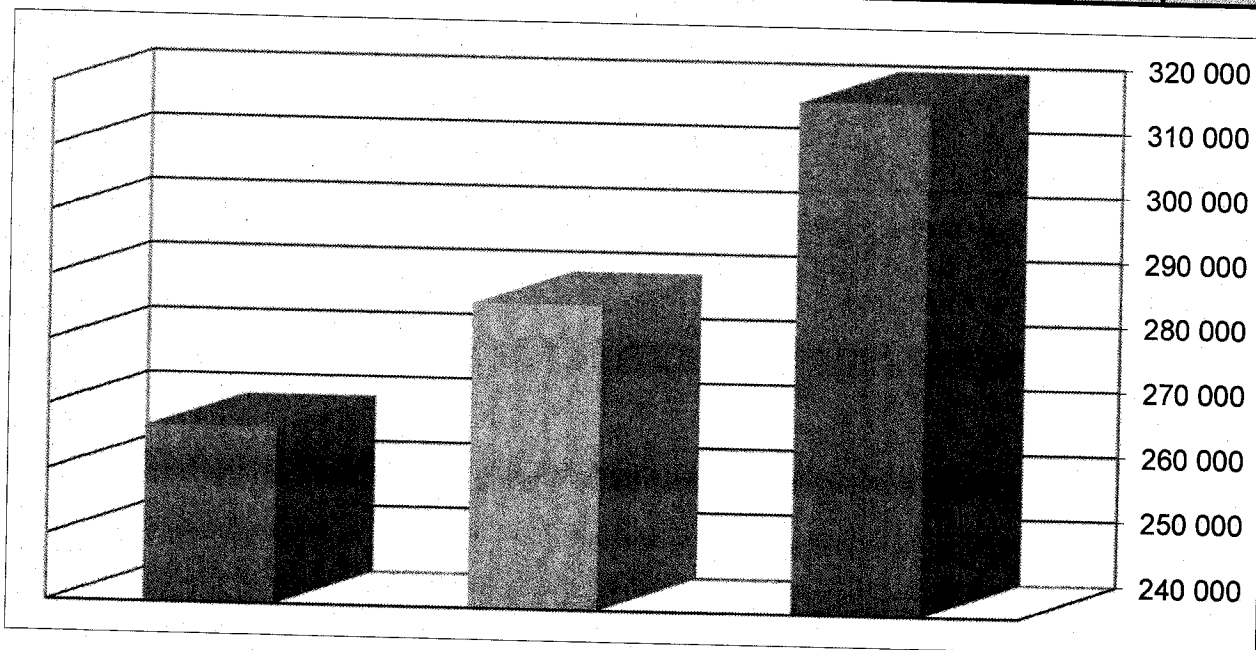
Местни дейности

Функция VII „Култура, спорт, почивни дейности и религиозно дело“
 Дейност 759 „Други дейности по културата“

| № по ред | Наименование на параграфа | Орлане | Славница | Мирче | Сопот | Драгана | Голеп | Каленик | Катупец | Лесдрен | Кирчево | Всичко: /лв./ |
|----------|------------------------------------|--------|----------|-------|-------|---------|-------|---------|---------|---------|---------|------------------|
| 1. | § 10-00-„Издръжка“ | 400 | 400 | 400 | 400 | 400 | 400 | 400 | 1 000 | 4 000 | 4 000 | 11 800 |
| | § 10-15-„Материали“ | 200 | 200 | 200 | 200 | 200 | 200 | 200 | 500 | 2 000 | 2 000 | 5 900 |
| | § 10-20-„Разходи за външни услуги“ | 200 | 200 | 200 | 200 | 200 | 200 | 200 | 500 | 2 000 | 2 000 | 5 900 |
| 2. | Всичко: /лв./ | 400 | 400 | 400 | 400 | 400 | 400 | 400 | 1 000 | 4 000 | 4 000 | 11 800 |

Функция I „Общи държавни служби”
Дейност 123 „Общински съвети”

| § | Наименование | Местни дейности | | | |
|---------|---|---------------------------|-------------------------|---------------------------|---------------|
| | | Първоначален план 2024 г. | Отчет към 31.12.2024 г. | Първоначален план 2025 г. | % к.5/к.3 |
| 1. | 2. | 3. | 4. | 5. | 6. |
| § 01-00 | „Заплати и възнаграждения за персонала нает по трудови и служебни правоотношения” | 48 800 | 53 958 | 63 000 | 129,10 |
| § 02-00 | „Други възнаграждения и плащания за персонала” | 160 300 | 170 687 | 187 200 | 116,78 |
| § 05-51 | „Осигурителни вноски от работодатели за ДОО” | 22 000 | 25 021 | 28 700 | 130,45 |
| § 05-60 | „Здравноосигурителни вноски от работодатели” | 10 000 | 10 169 | 12 300 | 123,00 |
| § 05-80 | „Вноски за допълн. задължително осигуряване” | 6 000 | 5 528 | 7 200 | 120,00 |
| § 10-00 | „Издръжка” | 19 510 | 21 048 | 20 100 | 103,02 |
| § 10-11 | „храна” | 200 | 0 | 200 | 100,00 |
| § 10-15 | „материали” | 4 000 | 5 264 | 4 000 | 100,00 |
| § 10-16 | „вода, горива и енергия” | 3 710 | 2 974 | 3 200 | 86,25 |
| § 10-20 | „разходи за външни услуги” | 6 000 | 11 525 | 5 100 | 85,00 |
| § 10-51 | „командировки в страната” | 600 | 0 | 600 | 100,00 |
| § 10-62 | „разходи за застраховки” | 0 | 244 | 0 | 0,00 |
| § 10-98 | „Други разходи, неklasифицирани в другите параграфи и подпараграфи” | 5 000 | 1 041 | 7 000 | 140,00 |
| § 19-00 | „Платени данъци, такси и административни санкции” | 0 | 100 | 100 | 0,00 |
| § 19-01 | „платени държавни данъци, такси, наказателни лихви и административни санкции” | 0 | 100 | 100 | 0,00 |
| § 46-00 | „Разходи за членски внос и участие в нетърговски организации и дейности” | 390 | 390 | 520 | 133,33 |
| | Всичко разходи : | 267 000 | 286 901 | 319 120 | 119,52 |
| | Капиталови разходи : | 0 | 0 | 0 | 0,00 |
| | Всичко за функция : | 267 000 | 286 901 | 319 120 | 119,52 |



Първоначален план 2024 г.
 Отчет към 31.12.2024 г.
 Първоначален план 2025 г.

СПРАВКА
за разпределение на средствата от преходния остатък от 2024 г.

| № по ред | ФУНКЦИЯ | ОБЩО | в това число | | |
|----------|---|------------------|-------------------|------------------|---------------|
| | | | Държавни дейности | Местни дейности | Дофинансирани |
| 1. | 2. | 3. | 4. | 5. | 6. |
| 1. | „Общи държавни служби” - всичко : | 14 726 | 14 726 | 0 | 0 |
| | в т.ч. - текущи разходи : | 14 726 | 14 726 | 0 | 0 |
| | - капиталови разходи : | 0 | 0 | 0 | 0 |
| 2. | „Отбрана и сигурност” - всичко : | 1 551 438 | 1 551 438 | 0 | 0 |
| | в т.ч. - текущи разходи : | 18 998 | 18 998 | 0 | 0 |
| | - капиталови разходи : | 1 532 440 | 1 532 440 | 0 | 0 |
| 3. | „Образование” - всичко : | 432 670 | 429 717 | 2 953 | 0 |
| | в т.ч. - текущи разходи : | 432 944 | 429 991 | 2 953 | 0 |
| | в т.ч. средства от ЕС : | -274 | -274 | 0 | 0 |
| | - капиталови разходи : | 0 | 0 | 0 | 0 |
| 4. | „Здравеопазване” - всичко : | 28 060 | 28 060 | 0 | 0 |
| | в т.ч. - текущи разходи : | 28 060 | 28 060 | 0 | 0 |
| | - капиталови разходи : | 0 | 0 | 0 | 0 |
| 5. | „Социално осигуряване, подпомагане и грижи” - всичко : | 229 541 | 229 541 | 0 | 0 |
| | в т.ч. - текущи разходи : | 229 541 | 229 541 | 0 | 0 |
| | - капиталови разходи : | 0 | 0 | 0 | 0 |
| 6. | „Жилищно строителство, благоустройство, комунално стопанство и опазване на околната среда” - всичко : | 5 459 134 | 0 | 5 459 134 | 0 |
| | в т.ч. - текущи разходи : | 0 | 0 | 0 | 0 |
| | - капиталови разходи : | 5 459 134 | 0 | 5 459 134 | 0 |
| 7. | „Култура, спорт, почивни дейности и религиозно дело” - всичко : | 10 852 | 10 852 | 0 | 0 |
| | в т.ч. - текущи разходи : | 10 852 | 10 852 | 0 | 0 |
| | - капиталови разходи : | 0 | 0 | 0 | 0 |
| 8. | „Икономически дейности и услуги” - всичко : | 184 577 | 0 | 184 577 | 0 |
| | в т.ч. - текущи разходи : | 86 720 | 0 | 86 720 | 0 |
| | - капиталови разходи : | 97 857 | 0 | 97 857 | 0 |
| 9. | „Разходи, неklasифицирани в другите функции” - всичко : | 0 | 0 | 0 | 0 |
| | в т.ч. - текущи разходи : | 0 | 0 | 0 | 0 |
| | - капиталови разходи : | 0 | 0 | 0 | 0 |
| 10. | ОБЩО : | 7 910 998 | 2 264 334 | 5 646 664 | 0 |
| | в т.ч. - текущи разходи : | 821 567 | 731 894 | 89 673 | 0 |
| | - капиталови разходи : | 7 089 431 | 1 532 440 | 5 556 991 | 0 |

ЛИМИТИ НА ПРЕДСТАВИТЕЛНИТЕ РАЗХОДИ ЗА 2025 ГОДИНА

| № по ред | Наименование на длъжност | Сума в лева |
|-----------------|---------------------------------|--------------------|
| 1. | Кмет на община Угърчин | 15 000 |
| 2. | Председател на общински съвет | 7 000 |
| | Общо : | 22 000 |

Забележка: Сумите са съобразени със следните текстове от Закона за държавния бюджет на република България за 2025 г. / Обн. ДВ, бр. 26 от 27.03.2025 г./:

Чл. 98 (1) Размерът на средствата за представителни разходи за кметовете в общините не може да бъде по-голям от 3 на сто от общия годишен размер на разходите за издръжка за дейност „Общинска администрация“.

Чл. 98 (2) Размерът на средствата за представителни разходи за общинските съвети не може да бъде по-голям от 1,5 на сто от общия годишен размер на разходите за издръжка за дейност „Общинска администрация“.

СПРАВКА
за разпределение на субсидията за 2025 година по читалища
съгласно Закон за държавния бюджет на Република България за 2025 г.

| № по ред | Наименование на читалище | Местонахождение (община, кметство) | Субсидирана численост (субс. бр.) | Субсидия за 2025 г. 19 555 (лева) |
|-----------------|-----------------------------|------------------------------------|-----------------------------------|-----------------------------------|
| 1. | 2. | 3. | 4. | 5. |
| 1. | „Вълчо Русковски - 1894 г.” | гр. Угърчин | 5,5 | 107 552 |
| 2. | „Въло Радев - 1923 г.” | с. Лесдрен | 2,5 | 48 888 |
| 3. | „Пробуда - 1927 г.” | с. Кирчево | 1,0 | 19 555 |
| 4. | „Просвета - 1909 г.” | с. Кагунец | 1,0 | 19 555 |
| 5. | „Пробуда - 1930 г.” | с. Голец | 1,5 | 29 332 |
| 6. | „Просвета - 1928 г.” | с. Драгана | 1,0 | 19 555 |
| 7. | „Кольо Семов - 1927 г.” | с. Микре | 1,0 | 19 555 |
| 8. | „Възраждане - 1927 г.” | с. Каленик | 0,5 | 9 778 |
| 9. | „Пробуда - 2014 г.” | с. Сопот | 1,0 | 19 555 |
| ВСИЧКО : | | | 15,0 | 293325 |

Забележки : - В к. 5. се посочва размера на субсидията разпределена от комисията за съответното читалище.

- В к. 4. се посочва субсидираната численост. Тя се получава резултативно, като частно = субсидията в к. 5. разделена на единния разходен стандарт - 19 555 лв. и може да не е цяло число. Записва се с един знак след десетичната запетая.

СПИСЪК НА СЛУЖИТЕЛИТЕ
от общинска администрация, непедагогическия персонал в образованието
и персонал по другите дейности на държавна и общинска издръжка
имащи право на пътни разходи за 2025 г.

| № по ред | Име, презиме, фамилия | Месторабота | Длъжност | Пътува от до и обратно | | Пътуването се осъществява с: | Установен признат разход от стойността на билета в % |
|----------|----------------------------|------------------------------------|---|------------------------------------|-------------|------------------------------|--|
| | | | | | | | |
| 1. | Наталия Петкова Краева | Община Угърчин | Главен експерт „Общинска собственост“ | гр. Ловеч | гр. Угърчин | ЛМПС или обществен транспорт | 70 % |
| 2. | Валерия Гошева Въцова | Община Угърчин | Главен специалист „ГРАО и архив“ | гр. Ловеч | гр. Угърчин | ЛМПС или обществен транспорт | 70 % |
| 3. | Иван Крумов Иванов | Община Угърчин | Младши специалист „Горски инспектор“ | с. Дерманци | гр. Угърчин | ЛМПС или обществен транспорт | 70 % |
| 4. | Светла Величкова Шахънска | Община Угърчин | Главен инспектор „Местни приходи“ | гр. Ловеч | гр. Угърчин | ЛМПС или обществен транспорт | 70 % |
| 5. | Галя Василева Йошева | Община Угърчин | Старши експерт „ГРАО и архив“ | гр. Ловеч | гр. Угърчин | ЛМПС или обществен транспорт | 70 % |
| 6. | Силвия Маринова Славцевска | Община Угърчин | Главен специалист „МТБ и ПВЗ“ | гр. Ловеч | гр. Угърчин | ЛМПС или обществен транспорт | 70 % |
| 7. | Павлина Колева Петрова | Община Угърчин | Управител в Дом за стари хора – гр. Угърчин | гр. Ловеч | гр. Угърчин | ЛМПС или обществен транспорт | 70 % |
| 8. | Севдалина Илиева Кръстева | Община Угърчин | Санитар в Дом за стари хора – гр. Угърчин | с. Микре | гр. Угърчин | ЛМПС или обществен транспорт | 70 % |
| 9. | Ася Филипова Захариева | Община Угърчин | Здравен медиатор | с. Каленик | гр. Угърчин | ЛМПС или обществен транспорт | 70 % |
| 10. | Данаил Миленов Антонов | ДГ „Светулка“ – гр. Угърчин | Работник, поддръжка сгради | с. Кирчево | с. Лесидрен | ЛМПС или обществен транспорт | 70 % |
| 11. | Мануш Гагаринов Дудински | ДГ „Щастливо детство“ – с. Кирчево | Огняр | с. Лесидрен | с. Кирчево | ЛМПС или обществен транспорт | 70 % |

**СПИСЪК НА ПЪТУВАЩИТЕ
ФУНКЦИЯ „ОБРАЗОВАНИЕ” ЗА 2025 г.**

| № по ред | Име, презиме, фамилия | Месторабота | Длъжност | Пътува от до и обратно | | Пътуването се осъществява | Установен признат разход в % |
|---|-----------------------------|--|----------|------------------------------------|-------------|---------------------------|------------------------------|
| Средно училище „Св. Св. Кирил и Методий” – гр. Угърчин | | | | | | | |
| 1. | Нецка Стефанова Тодорова | СУ „Св.Св.Кирил и Методий” – гр. Угърчин | Учител | гр. Ловеч | гр. Угърчин | обществен транспорт | до 100 % |
| 2. | Славка Борисова Мончева | СУ „Св.Св.Кирил и Методий” – гр. Угърчин | Учител | гр. Ловеч | гр. Угърчин | обществен транспорт | до 100 % |
| 3. | Иваничка Петрова Съботинова | СУ „Св.Св.Кирил и Методий” – гр. Угърчин | Учител | гр. Ловеч | гр. Угърчин | обществен транспорт | до 100 % |
| 4. | Донка Недкова Щрегарска | СУ „Св.Св.Кирил и Методий” – гр. Угърчин | Учител | гр. Ловеч | гр. Угърчин | обществен транспорт | до 100 % |
| 5. | Павлина Мирчева Вълва | СУ „Св.Св.Кирил и Методий” – гр. Угърчин | Учител | гр. Ловеч | гр. Угърчин | обществен транспорт | до 100 % |
| 6. | Нели Николаева Петрова | СУ „Св.Св.Кирил и Методий” – гр. Угърчин | Учител | гр. Ловеч | гр. Угърчин | обществен транспорт | до 100 % |
| 7. | Мирела Руменова Вълчева | СУ „Св.Св.Кирил и Методий” – гр. Угърчин | Учител | гр. Ловеч | гр. Угърчин | обществен транспорт | до 100 % |
| 8. | Евгения Стефанова Ряхова | СУ „Св.Св.Кирил и Методий” – гр. Угърчин | Учител | гр. Ловеч | гр. Угърчин | обществен транспорт | до 100 % |
| 9. | Татяна Славоева Ичева | СУ „Св.Св.Кирил и Методий” – гр. Угърчин | Учител | гр. Ловеч | гр. Угърчин | обществен транспорт | до 100 % |
| 10. | Росица Йорданова Пиронска | СУ „Св.Св.Кирил и Методий” – гр. Угърчин | Учител | с. Градежница | гр. Угърчин | ЛМПС | до 100 % |
| 11. | Силвия Красмирова Щрегарска | СУ „Св.Св.Кирил и Методий” – гр. Угърчин | Учител | с. Дерманци | гр. Угърчин | ЛМПС | до 100 % |
| 12. | Матилда Евгениева Ангелова | СУ „Св.Св.Кирил и Методий” – гр. Угърчин | Учител | с. Торос | гр. Угърчин | ЛМПС | до 100 % |
| 13. | Николега Маринова Найденова | СУ „Св.Св.Кирил и Методий” – гр. Угърчин | Учител | с. Торос | гр. Угърчин | ЛМПС | до 100 % |

Община Угърчин - Бюджет 2025 г.

Детска градина „Светулка” – гр. Угърчин

| | | | | | | | |
|-----|------------------------------|-----------------------------|----------|------------|-------------|------------------------------|----------|
| 14. | Анелия Момчилова Манова | ДГ „Светулка” – гр. Угърчин | Директор | с. Кирчево | гр. Угърчин | обществен транспорт или ЛМПС | до 100 % |
| 15. | Деница Василева Гергова | ДГ „Светулка” – гр. Угърчин | Учител | гр. Ловеч | гр. Угърчин | обществен транспорт или ЛМПС | до 100 % |
| 16. | Кристияна Николаева Николова | ДГ „Светулка” – гр. Угърчин | Учител | гр. Ловеч | гр. Угърчин | обществен транспорт или ЛМПС | до 100 % |
| 17. | Ивона Ивова Иванова | ДГ „Светулка” – гр. Угърчин | Учител | гр. Ловеч | с. Лесидрен | обществен транспорт или ЛМПС | до 100 % |

Основно училище „Христо Ботев” – с. Кирчево

| | | | | | | | |
|-----|----------------------------|--------------------------------|------------|-------------|------------|----------------------|----------|
| 18. | Невена Колева Крайнинска | ОУ „Христо Ботев” – с. Кирчево | Директор | с. Лесидрен | с. Кирчево | специализиран превоз | до 100 % |
| 19. | Павлинка Събева Трифонова | ОУ „Христо Ботев” – с. Кирчево | Учител | с. Лесидрен | с. Кирчево | специализиран превоз | до 100 % |
| 20. | Нева Макавеева Темелска | ОУ „Христо Ботев” – с. Кирчево | Учител | с. Лесидрен | с. Кирчево | специализиран превоз | до 100 % |
| 21. | Диян Банчев Дишев | ОУ „Христо Ботев” – с. Кирчево | Учител | с. Лесидрен | с. Кирчево | специализиран превоз | до 100 % |
| 22. | Даниела Трифонова Николова | ОУ „Христо Ботев” – с. Кирчево | Учител | с. Лесидрен | с. Кирчево | специализиран превоз | до 100 % |
| 23. | Димка Мирославова Ханева | ОУ „Христо Ботев” – с. Кирчево | Учител | с. Лесидрен | с. Кирчево | специализиран превоз | до 100 % |
| 24. | Малинка Вътева Лазарова | ОУ „Христо Ботев” – с. Кирчево | Възпитател | с. Лесидрен | с. Кирчево | ЛМПС | до 100 % |

Основно училище „Св. Паисий Хилендарски” – с. Лесидрен

| | | | | | | | |
|-----|----------------------------|---|--------|-------------------|-------------|------|----------|
| 25. | Радостка Петкова Таслакова | ОУ „Св. Паисий Хилендарски” – с. Лесидрен | Учител | с. Голяма Желязна | с. Лесидрен | ЛМПС | до 100 % |
|-----|----------------------------|---|--------|-------------------|-------------|------|----------|

Индикативен годишен размер за сметките за средства от Европейския съюз

Програма "Развитие на човешките ресурси" 2021-2027

| Проект "Иновативни здравно-социални услуги в община Угърчин" Договор № BG05SFPR002-2.012-0001-C01 | № на §§ | ОБЩО | в т.ч.: ЕС | Общински бюджет |
|---|---------|---------------|---------------|-----------------|
| Приходи | | 79 669 | 79 669 | 0 |
| I Трансфери | | | | |
| Трансфери (субсидии, вн.) между бюджетни сметки (+/-) | 61-00 | 0 | 0 | 0 |
| Трансфери между бюджетни и извънбюджетни сметки/фондове (+/-) | 62-00 | 0 | 0 | 0 |
| Трансфери между извънбюджетни сметки/фондове (нето) | 63-00 | 98 144 | 98 144 | 0 |
| Всичко трансфери | | | | |
| II временни безлихвени заеми | | | | |
| Получени (предоставени) временни безлихвени заеми от/за ЦБ (+/-) | | | | |
| - получени заеми (+) | 74-00 | 0 | 0 | 0 |
| - погасени заеми (-) | 74-11 | 0 | 0 | 0 |
| | 74-12 | 0 | 0 | 0 |
| Временни безлихвени заеми между бюджетни сметки (нето) | 75-00 | 0 | 0 | 0 |
| Временни безлихвени заеми между бюджетни и извънбюджетни сметки | 76-00 | 0 | 0 | 0 |
| Временни безлихвени заеми между извънбюджетни сметки/фондове | 77-00 | 0 | 0 | 0 |
| Всичко временни безлихвени заеми | | | | |
| Всичко приход: | | 98 144 | 98 144 | 0 |
| III Депозити и средства по сметки | | | | |
| Остатък от предходен период (9501 - 9506) (+) | | 0 | 0 | 0 |
| Наличност в края на периода (9507 - 9512) (-), в т.ч. | | 0 | 0 | 0 |
| Депозити и средства по сметки - нето (+/-) | 95-00 | -18 475 | -18 475 | 0 |
| | | 0 | 0 | 0 |
| | | | | |
| Заплати и възнаграждения за персонал, нает по трудови и служебни правоотношения | 01-00 | 6 000 | 6 000 | 0 |
| Други възнаграждения и плащания за персонал | 02-00 | 61 308 | 61 308 | 0 |
| Задължителни осигурителни вноски от работодатели | 05-00 | 12 361 | 12 361 | 0 |
| Издръжка: | | | | |
| Стипендии | 10-00 | 0 | 0 | 0 |
| Субсидии за нефинансови предприятия | 40-00 | 0 | 0 | 0 |
| Придобиване на ДМА и основен ремонт / от § 51 до § 54 | 43-00 | 0 | 0 | 0 |
| Капиталов трансфер | 51-54 | 0 | 0 | 0 |
| | 55-00 | 0 | 0 | 0 |
| Всичко разходи: I | | 79 669 | 79 669 | 0 |

Програма "Развитие на човешките ресурси" 2021-2027

| Проект "Укрепване на общинския капацитет в община Угърчин" BG05SFPR002-2.002-0016-C01 | Договор № | № на §§ | ОБЩО | в т.ч.: ЕС | Общински бюджет |
|--|-----------|---------|--------------|--------------|-----------------|
| Приходи | | | 2 254 | 5 629 | -3 375 |
| I Трансфери | | | | | |
| Трансфери (субсидии, вн.) между бюджетни сметки (+/-) | | 61-00 | 0 | 0 | 0 |
| Трансфери между бюджетни и извънбюджетни сметки/фондове (+/-) | | 62-00 | 0 | 0 | 0 |
| Трансфери между извънбюджетни сметки/фондове (нето) | | 63-00 | 5 629 | 5 629 | 0 |
| Всичко трансфери | | | | | |
| II временни безлихвени заеми | | | | | |
| Получени (предоставени) временни безлихвени заеми от/за ЦБ (+/-) | | 74-00 | 0 | 0 | 0 |
| - получени заеми (+) | | 74-11 | 0 | 0 | 0 |
| - погасени заеми (-) | | 74-12 | 0 | 0 | 0 |
| Временни безлихвени заеми между бюджетни сметки (нето) | | 75-00 | 0 | 0 | 0 |
| Временни безлихвени заеми между бюджетни и извънбюджетни сметки | | 76-00 | -3 375 | 0 | -3 375 |
| Временни безлихвени заеми между извънбюджетни сметки/фондове | | 77-00 | 0 | 0 | 0 |
| Всичко временни безлихвени заеми | | | | | |
| Всичко приход: | | | 2 254 | 5 629 | -3 375 |
| III Депозити и средства по сметки | | | | | |
| Остатък от предходен период (9501 - 9506) (+) | | | 0 | 0 | 0 |
| Наличност в края на периода (9507 - 9512) (-), в т.ч. | | | 0 | 0 | 0 |
| Депозити и средства по сметки - нето (+/-) | | 95-00 | 0 | 0 | 0 |
| | | | | | |
| Заплати и възнаграждения за персонал, нает по трудови и служебни правоотношения | | 01-00 | 1 546 | 1 546 | 0 |
| Други възнаграждения и плащания за персонал | | 02-00 | 285 | 285 | 0 |
| Задължителни осигурителни вноски от работодатели | | 05-00 | 205 | 205 | 0 |
| Издръжка: | | 10-00 | 218 | 218 | 0 |
| Стипендии | | 40-00 | 0 | 0 | 0 |
| Субсидии за нефинансови предприятия | | 43-00 | 0 | 0 | 0 |
| Придобиване на ДМА и основен ремонт / от § 51 до § 54 | | 51-54 | 0 | 0 | 0 |
| Капиталов трансфер | | 55-00 | 0 | 0 | 0 |
| Всичко разходи: II | | | 2 254 | 2 254 | 0 |

ОП за храни и/или основно материално подпомагане

| Проект "Осигуряване на топъл обяд в община Угърчин" | | № на §§ | ОБЩО | в т.ч.: ЕС | Общински бюджет |
|---|--|---------|----------------|----------------|-----------------|
| Приходи | | | 272 116 | 192 116 | 80 000 |
| I Трансфери | | | | | |
| Трансфери (субсидии, вн.) между бюджетни сметки (+/-) | | 61-00 | 0 | 0 | 0 |
| Трансфери между бюджетни и извънбюджетни сметки/фондове (+/-) | | 62-00 | 0 | 0 | 0 |
| Трансфери между извънбюджетни сметки/фондове (нето) | | 63-00 | 192 116 | 192 116 | 0 |
| Всичко трансфери | | | | | |
| II временни безлихвени заеми | | | | | |
| Получени (предоставени) временни безлихвени заеми от/за ЦБ (+/-) | | 74-00 | 0 | 0 | 0 |
| - получени заеми (+) | | 74-11 | 0 | 0 | 0 |
| - погасени заеми (-) | | 74-12 | 0 | 0 | 0 |
| Временни безлихвени заеми между бюджетни сметки (нето) | | 75-00 | 0 | 0 | 0 |
| Временни безлихвени заеми между бюджетни и извънбюджетни сметки | | 76-00 | 80 000 | 0 | 80 000 |
| Временни безлихвени заеми между извънбюджетни сметки/фондове | | 77-00 | 0 | 0 | 0 |
| Всичко временни безлихвени заеми | | | | | |
| Всичко приход: | | | 272 116 | 192 116 | 80 000 |
| III Депозити и средства по сметки | | | | | |
| Остатък от предходен период (9501 - 9506) (+) | | | 0 | 0 | 0 |
| Наличност в края на периода (9507 - 9512) (-), в т.ч. | | | 0 | 0 | 0 |
| Депозити и средства по сметки - нето (+/-) | | 95-00 | 0 | 0 | 0 |
| Заплати и възнаграждения за персонал, нает по трудови и служебни правоотношения | | 01-00 | 10 500 | 10 500 | 0 |
| Други възнаграждения и плащания за персонал | | 02-00 | 0 | 0 | 0 |
| Задължителни осигурителни вноски от работодатели | | 05-00 | 0 | 0 | 0 |
| Издръжка: | | 10-00 | 261 616 | 261 616 | 0 |
| Стипендии | | 40-00 | 0 | 0 | 0 |
| Субсидии за нефинансови предприятия | | 43-00 | 0 | 0 | 0 |
| Придобиване на ДМА и основен ремонт / от § 51 до § 54 | | 51-54 | 0 | 0 | 0 |
| Капиталов трансфер | | 55-00 | 0 | 0 | 0 |
| Всичко разходи: III | | | 272 116 | 272 116 | 0 |

ПРСР 2014-2020

| Проект "Строителство на нови и рехабилитация на съществуващи улици и тротоари на територията на община Угърчин" №BG06RDNP001-7.017-0042-C01 | № на §§ | ОБЩО | в т.ч.: ЕС | Общински бюджет |
|--|---------|------------------|------------------|-----------------|
| Приходи | | 1 169 542 | 1 169 542 | 0 |
| I Трансфери | | | | |
| Трансфери (субсидии, вн.) между бюджетни сметки (+/-) | 61-00 | 0 | 0 | 0 |
| Трансфери между бюджетни и извънбюджетни сметки/фондове (+/-) | 62-00 | 194 924 | 194 924 | 0 |
| Трансфери между извънбюджетни сметки/фондове (нето) | 63-00 | 974 618 | 974 618 | 0 |
| Всичко трансфери | | | | |
| II временни безлихвени заеми | | | | |
| Получени (предоставени) временни безлихвени заеми от/за ЦБ (+/-) | 74-00 | 0 | 0 | 0 |
| - получени заеми (+) | 74-11 | 0 | 0 | 0 |
| - погасени заеми (-) | 74-12 | 0 | 0 | 0 |
| Временни безлихвени заеми между бюджетни сметки (нето) | 75-00 | 0 | 0 | 0 |
| Временни безлихвени заеми между бюджетни и извънбюджетни сметки | 76-00 | 0 | 0 | 0 |
| Временни безлихвени заеми между извънбюджетни сметки/фондове | 77-00 | 0 | 0 | 0 |
| Всичко временни безлихвени заеми | | | | |
| Всичко приход: | | 1 169 542 | 1 169 542 | 0 |
| III Депозити и средства по сметки | | | | |
| Остатък от предходен период (9501 - 9506) (+) | | 0 | 0 | 0 |
| Наличност в края на периода (9507 - 9512) (-), в т.ч. | | 0 | 0 | 0 |
| Депозити и средства по сметки - нето (+/-) | 95-00 | | | |
| Заплати и възнаграждения за персонал, нает по трудови и служебни правоотношения | 01-00 | 0 | 0 | 0 |
| Други възнаграждения и плащания за персонал | 02-00 | 0 | 0 | 0 |
| Задължителни осигурителни вноски от работодатели | 05-00 | 0 | 0 | 0 |
| Издържка: | 10-00 | 8 820 | 8 820 | 0 |
| Стипендии | 40-00 | | | |
| Субсидии за нефинансови предприятия | 43-00 | | | |
| Придобиване на ДМА и основен ремонт / от § 51 до § 54 | 51-54 | 1 160 722 | 1 160 722 | 0 |
| Капиталов трансфер | 55-00 | | | |
| Всичко разходи: IV | | 1 169 542 | 1 169 542 | 0 |

ПРСР 2014-2020

| Проект „Доставка на лек автомобил за нуждите на община Угърчин” по процедура чрез подбор на проектни предложения № BG06RDNP001-19.552 МИГ – Троян, Априлци, Угърчин М 7.2. „Инвестиции в създаването, подобряването или разширяването на всички видове малка по мащаби инфраструктура“ BG06RDNP001-19.552-0007 | № на §§ | ОБЩО | в т.ч.: ЕС | Общински бюджет |
|--|---------|--------|------------|-----------------|
| Приходи | | 0 | 0 | 0 |
| I Трансфери | | | | |
| Трансфери (субсидии, вн.) между бюджетни сметки (+/-) | 61-00 | 0 | 0 | 0 |
| Трансфери между бюджетни и извънбюджетни сметки/фондове (+/-) | 62-00 | 9 368 | 9 368 | 0 |
| Трансфери между извънбюджетни сметки/фондове (нето) | 63-00 | 0 | 0 | 0 |
| Всичко трансфери | | | | |
| II временни безлихвени заеми | | | | |
| Получени (предоставени) временни безлихвени заеми от/за ЦБ (+/-) | 74-00 | 0 | 0 | 0 |
| - получени заеми (+) | 74-11 | 0 | 0 | 0 |
| - погасени заеми (-) | 74-12 | 0 | 0 | 0 |
| Временни безлихвени заеми между бюджетни сметки (нето) | 75-00 | 0 | 0 | 0 |
| Временни безлихвени заеми между бюджетни и извънбюджетни сметки | 76-00 | -9 368 | 0 | -9 368 |
| Временни безлихвени заеми между извънбюджетни сметки/фондове | 77-00 | 0 | 0 | 0 |
| Всичко временни безлихвени заеми | | | | |
| Всичко приход: | | 0 | 0 | 0 |
| III Депозити и средства по сметки | | | | |
| Остатък от предходен период (9501 - 9506) (+) | | 0 | 0 | 0 |
| Наличност в края на периода (9507 - 9512) (-), в т.ч. | | 0 | 0 | 0 |
| Депозити и средства по сметки - нето (+/-) | 95-00 | 0 | 0 | 0 |
| | | | | |
| | | | | |
| Заплати и възнаграждения за персонал, нает по трудови и служебни правоотношения | 01-00 | 0 | 0 | 0 |
| Други възнаграждения и плащания за персонал | 02-00 | 0 | 0 | 0 |
| Задължителни осигурителни вноски от работодатели | 05-00 | 0 | 0 | 0 |
| Издържка: | 10-00 | 0 | 0 | 0 |
| Стипендии | 40-00 | 0 | 0 | 0 |
| Субсидии за нефинансови предприятия | 43-00 | 0 | 0 | 0 |
| Придобиване на ДМА и основен ремонт / от § 51 до § 54 | 51-54 | 0 | 0 | 0 |
| Капиталов трансфер | 55-00 | 0 | 0 | 0 |
| Всичко разходи: V | | 0 | 0 | 0 |

ПРСР 2014-2020

| Проект "Доставка на фитнес оборудване" Договор №BG06RDNP001-19.552-0004-C01 | № на §§ | ОБЩО | в т.ч.: ЕС | Общински бюджет |
|--|---------|---------------|---------------|--------------------|
| Приходи | | 20 500 | 20 500 | 0 |
| I Трансфери | | | | |
| Трансфери (субсидии, вн.) между бюджетни сметки (+/-) | 61-00 | 0 | 0 | 0 |
| Трансфери между бюджетни и извънбюджетни сметки/фондове (+/-) | 62-00 | 20 500 | 20 500 | 0 |
| Трансфери между извънбюджетни сметки/фондове (нето) | 63-00 | 0 | 0 | 0 |
| Всичко трансфери | | | | |
| II временни безлихвени заеми | | | | |
| Получени (предоставени) временни безлихвени заеми от/за ЦБ (+/-) | 74-00 | 0 | 0 | 0 |
| - получени заеми (+) | 74-11 | 0 | 0 | 0 |
| - погасени заеми (-) | 74-12 | 0 | 0 | 0 |
| Временни безлихвени заеми между бюджетни сметки (нето) | 75-00 | 0 | 0 | 0 |
| Временни безлихвени заеми между бюджетни и извънбюджетни сметки | 76-00 | 0 | 0 | 0 |
| Временни безлихвени заеми между извънбюджетни сметки/фондове | 77-00 | 0 | 0 | 0 |
| Всичко временни безлихвени заеми | | | | |
| Всичко приход: | | 20 500 | 20 500 | 0 |
| III Депозити и средства по сметки | | | | |
| Остатък от предходен период (9501 - 9506) (+) | | 0 | 0 | 0 |
| Наличност в края на периода (9507 - 9512) (-), в т.ч. | | 0 | 0 | 0 |
| Депозити и средства по сметки - нето (+/-) | 95-00 | 0 | 0 | 0 |
| Заплати и възнаграждения за персонал, нает по трудови и служебни правоотношения | 01-00 | 0 | 0 | 0 |
| Други възнаграждения и плащания за персонал | 02-00 | 0 | 0 | 0 |
| Задължителни осигурителни вноски от работодатели | 05-00 | 0 | 0 | 0 |
| Издържка: | 10-00 | 8 880 | 8 880 | 0 |
| Стипендии | 40-00 | 0 | 0 | 0 |
| Субсидии за нефинансови предприятия | 43-00 | 0 | 0 | 0 |
| Придобиване на ДМА и основен ремонт / от § 51 до § 54 | 51-54 | 11 620 | 11 620 | 0 |
| Капиталов трансфер | 55-00 | 0 | 0 | 0 |
| Всичко разходи: VI | | 20 500 | 20 500 | 0 |

Национален план за възстановяване и устойчивост

| Проект "Вътрешно преустройство, реконструкция, пристрояване и обзавеждане на Дом за стари хора - гр. Угърчин и нова сграда за трудотерапия и рехабилитация" Договор №BG-RRP-11.010-0046 | № на §§ | ОБЩО | в т.ч.: ЕС | Общински бюджет |
|--|---------|------------------|------------------|-----------------|
| Приходи | | 1 984 547 | 1 882 547 | 102 000 |
| I Трансфери | | | | |
| Трансфери (субсидии, вн.) между бюджетни сметки (+/-) | 61-00 | 0 | 0 | 0 |
| Трансфери между бюджетни и извънбюджетни сметки/фондове (+/-) | 62-00 | 0 | 0 | 0 |
| Трансфери между извънбюджетни сметки/фондове (нето) | 63-00 | 1 882 547 | 1 882 547 | 0 |
| Всичко трансфери | | | | |
| II временни безлихвени заеми | | | | |
| Получени (предоставени) временни безлихвени заеми от/за ЦБ (+/-) | 74-00 | 0 | 0 | 0 |
| - получени заеми (+) | 74-11 | 0 | 0 | 0 |
| - погасени заеми (-) | 74-12 | 0 | 0 | 0 |
| Временни безлихвени заеми между бюджетни сметки (нето) | 75-00 | 0 | 0 | 0 |
| Временни безлихвени заеми между бюджетни и извънбюджетни сметки | 76-00 | 102 000 | 0 | 102 000 |
| Временни безлихвени заеми между извънбюджетни сметки/фондове | 77-00 | 0 | 0 | 0 |
| Всичко временни безлихвени заеми | | | | |
| Всичко приход: | | 1 984 547 | 1 882 547 | 102 000 |
| III Депозити и средства по сметки | | | | |
| Остатък от предходен период (9501 - 9506) (+) | | 0 | 0 | 0 |
| Наличност в края на периода (9507 - 9512) (-), в т.ч. | | 0 | 0 | 0 |
| Депозити и средства по сметки - нето (+/-) | 95-00 | 0 | 0 | 0 |
| | | | | |
| Заплати и възнаграждения за персонал, нает по трудови и служебни правоотношения | 01-00 | 0 | 0 | 0 |
| Други възнаграждения и плащания за персонал | 02-00 | 0 | 0 | 0 |
| Задължителни осигурителни вноски от работодатели | 05-00 | 0 | 0 | 0 |
| Издръжка: | 10-00 | 2 000 | 2 000 | 0 |
| Стипендии | 40-00 | 0 | 0 | 0 |
| Субсидии за нефинансови предприятия | 43-00 | 0 | 0 | 0 |
| Придобиване на ДМА и основен ремонт / от § 51 до § 54 | 51-54 | 1 982 547 | 1 982 547 | 0 |
| Капиталов трансфер | 55-00 | 0 | 0 | 0 |
| Всичко разходи: VII | | 1 984 547 | 1 984 547 | 0 |

Национален план за възстановяване и устойчивост

| Проект "Изграждане на училищна STEM среда" в СУ "Св. Св. Кирил и Методий" - гр. Угърчин | № на §§ | ОБЩО | в т.ч.: ЕС | Общински бюджет |
|---|---------|---------------|---------------|-----------------|
| Приходи | | 88 647 | 88 647 | 0 |
| I Трансфери | | | | |
| Трансфери (субсидии, вн.) между бюджетни сметки (+/-) | 61-00 | 0 | 0 | 0 |
| Трансфери между бюджетни и извънбюджетни сметки/фондове (+/-) | 62-00 | 0 | 0 | 0 |
| Трансфери между извънбюджетни сметки/фондове (нето) | 63-00 | 88 647 | 88 647 | 0 |
| Всичко трансфери | | | | |
| II временни безлихвени заеми | | | | |
| Получени (предоставени) временни безлихвени заеми от/за ЦБ (+/-) | 74-00 | 0 | 0 | 0 |
| - получени заеми (+) | 74-11 | 0 | 0 | 0 |
| - погасени заеми (-) | 74-12 | 0 | 0 | 0 |
| Временни безлихвени заеми между бюджетни сметки (нето) | 75-00 | 0 | 0 | 0 |
| Временни безлихвени заеми между бюджетни и извънбюджетни сметки | 76-00 | 0 | 0 | 0 |
| Временни безлихвени заеми между извънбюджетни сметки/фондове | 77-00 | 0 | 0 | 0 |
| Всичко временни безлихвени заеми | | | | |
| Всичко приход: | | 88 647 | 88 647 | 0 |
| III Депозити и средства по сметки | | | | |
| Остатък от предходен период (9501 - 9506) (+) | | 0 | 0 | 0 |
| Наличност в края на периода (9507 - 9512) (-), в т.ч. | | 0 | 0 | 0 |
| Депозити и средства по сметки - нето (+/-) | 95-00 | 0 | 0 | 0 |
| | | | | |
| Заплати и възнаграждения за персонал, нает по трудови и служебни правоотношения | 01-00 | 850 | 850 | 0 |
| Други възнаграждения и плащания за персонал | 02-00 | 0 | 0 | 0 |
| Задължителни осигурителни вноски от работодатели | 05-00 | 0 | 0 | 0 |
| Издръжка: | 10-00 | 40 551 | 40 551 | 0 |
| Стипендии | 40-00 | 0 | 0 | 0 |
| Субсидии за нефинансови предприятия | 43-00 | 0 | 0 | 0 |
| Придобиване на ДМА и основен ремонт / от § 51 до § 54 | 51-54 | 47 246 | 47 246 | 0 |
| Капиталов трансфер | 55-00 | 0 | 0 | 0 |
| Всичко разходи: VIII | | 88 647 | 88 647 | 0 |

Национален план за възстановяване и устойчивост

| Проект "Изграждане на училищна STEM среда" в ОУ "Христо Ботев" - с. Кирчево | № на §§ | ОБЩО | в т.ч.: ЕС | Общински бюджет |
|---|---------|----------------|----------------|-----------------|
| Приходи | | 181 800 | 81 800 | 100 000 |
| I Трансфери | | | | |
| Трансфери (субсидии, вн.) между бюджетни сметки (+/-) | 61-00 | 0 | 0 | 0 |
| Трансфери между бюджетни и извънбюджетни сметки/фондове (+/-) | 62-00 | 0 | 0 | 0 |
| Трансфери между извънбюджетни сметки/фондове (нето) | 63-00 | 81 800 | 81 800 | 0 |
| Всичко трансфери | | | | |
| II временни безлихвени заеми | | | | |
| Получени (предоставени) временни безлихвени заеми от/за ЦБ (+/-) | 74-00 | 0 | 0 | 0 |
| - получени заеми (+) | 74-11 | 0 | 0 | 0 |
| - погасени заеми (-) | 74-12 | 0 | 0 | 0 |
| Временни безлихвени заеми между бюджетни сметки (нето) | 75-00 | 0 | 0 | 0 |
| Временни безлихвени заеми между бюджетни и извънбюджетни сметки | 76-00 | 100 000 | 0 | 100 000 |
| Временни безлихвени заеми между извънбюджетни сметки/фондове | 77-00 | 0 | 0 | 0 |
| Всичко временни безлихвени заеми | | | | |
| Всичко приход: | | 181 800 | 81 800 | 100 000 |
| III Депозити и средства по сметки | | | | |
| Остатък от предходен период (9501 - 9506) (+) | | 0 | 0 | 0 |
| Наличност в края на периода (9507 - 9512) (-), в т.ч. | | 0 | 0 | 0 |
| Депозити и средства по сметки - нето (+/-) | 95-00 | 0 | 0 | 0 |
| Заплати и възнаграждения за персонал, нает по трудови и служебни правоотношения | 01-00 | 1 460 | 1 460 | 0 |
| Други възнаграждения и плащания за персонал | 02-00 | 0 | 0 | 0 |
| Задължителни осигурителни вноски от работодатели | 05-00 | 340 | 340 | 0 |
| Издръжка: | 10-00 | 23 000 | 23 000 | 0 |
| Стипендии | 40-00 | 0 | 0 | 0 |
| Субсидии за нефинансови предприятия | 43-00 | 0 | 0 | 0 |
| Придобиване на ДМА и основен ремонт / от § 51 до § 54 | 51-54 | 157 000 | 157 000 | 0 |
| Капиталов трансфер | 55-00 | 0 | 0 | 0 |
| Всичко разходи: IX | | 181 800 | 181 800 | 0 |

Програма "Образование 2021-2027" МОН

| Проект "Успех за теб" в СУ "Св. Св. Кирил и Методий" - гр. Угърчин | № на §§ | ОБЩО | в т.ч.: ЕС | Общински бюджет |
|---|---------|---------------|---------------|-----------------|
| Приходи | | 21 860 | 21 860 | 0 |
| I Трансфери | | | | |
| Трансфери (субсидии, вн.) между бюджетни сметки (+/-) | 61-00 | 0 | 0 | 0 |
| Трансфери между бюджетни и извънбюджетни сметки/фондове (+/-) | 62-00 | 0 | 0 | 0 |
| Трансфери между извънбюджетни сметки/фондове (нето) | 63-00 | 21 860 | 21 860 | 0 |
| Всичко трансфери | | | | |
| II временни безлихвени заеми | | | | |
| Получени (предоставени) временни безлихвени заеми от/за ЦБ (+/-) | 74-00 | 0 | 0 | 0 |
| - получени заеми (+) | 74-11 | 0 | 0 | 0 |
| - погасени заеми (-) | 74-12 | 0 | 0 | 0 |
| Временни безлихвени заеми между бюджетни сметки (нето) | 75-00 | 0 | 0 | 0 |
| Временни безлихвени заеми между бюджетни и извънбюджетни сметки | 76-00 | 0 | 0 | 0 |
| Временни безлихвени заеми между извънбюджетни сметки/фондове | 77-00 | 0 | 0 | 0 |
| Всичко временни безлихвени заеми | | | | |
| Всичко приход: | | 21 860 | 21 860 | 0 |
| III Депозити и средства по сметки | | | | |
| Остатък от предходен период (9501 - 9506) (+) | | 0 | 0 | 0 |
| Наличност в края на периода (9507 - 9512) (-), в т.ч. | | 0 | 0 | 0 |
| Депозити и средства по сметки - нето (+/-) | 95-00 | 0 | 0 | 0 |
| | | | | |
| Заплати и възнаграждения за персонал, нает по трудови и служебни правоотношения | 01-00 | 15 954 | 15 954 | 0 |
| Други възнаграждения и плащания за персонал | 02-00 | 0 | 0 | 0 |
| Задължителни осигурителни вноски от работодатели | 05-00 | 3 720 | 3 720 | 0 |
| Издържка: | 10-00 | 2 186 | 2 186 | 0 |
| Стипендии | 40-00 | 0 | 0 | 0 |
| Субсидии за нефинансови предприятия | 43-00 | 0 | 0 | 0 |
| Придобиване на ДМА и основен ремонт / от § 51 до § 54 | 51-54 | 0 | 0 | 0 |
| Капиталов трансфер | 55-00 | 0 | 0 | 0 |
| Всичко разходи: X | | 21 860 | 21 860 | 0 |

Програма "Образование 2021-2027" МОН

| Проект "Успех за теб" в ОУ "Христо Ботев" - с. Кирчево | № на §§ | ОБЩО | в т.ч.: ЕС | Общински бюджет |
|--|---------|---------------|---------------|-----------------|
| Приходи | | 16 050 | 6 050 | 10 000 |
| I Трансфери | | | | |
| Трансфери (субсидии, вн.) между бюджетни сметки (+/-) | 61-00 | 0 | 0 | 0 |
| Трансфери между бюджетни и извънбюджетни сметки/фондове (+/-) | 62-00 | 0 | 0 | 0 |
| Трансфери между извънбюджетни сметки/фондове (нето) | 63-00 | 6 050 | 6 050 | 0 |
| Всичко трансфери | | | | |
| II временни безлихвени заеми | | | | |
| Получени (предоставени) временни безлихвени заеми от/за ЦБ (+/-) | 74-00 | 0 | 0 | 0 |
| - получени заеми (+) | 74-11 | 0 | 0 | 0 |
| - погасени заеми (-) | 74-12 | 0 | 0 | 0 |
| Временни безлихвени заеми между бюджетни сметки (нето) | 75-00 | 0 | 0 | 0 |
| Временни безлихвени заеми между бюджетни и извънбюджетни сметки | 76-00 | 10 000 | 0 | 10 000 |
| Временни безлихвени заеми между извънбюджетни сметки/фондове | 77-00 | 0 | 0 | 0 |
| Всичко временни безлихвени заеми | | | | |
| Всичко приход: | | 16 050 | 6 050 | 10 000 |
| III Депозити и средства по сметки | | | | |
| Остатък от предходен период (9501 - 9506) (+) | | 0 | 0 | 0 |
| Наличност в края на периода (9507 - 9512) (-), в т.ч. | | 0 | 0 | 0 |
| Депозити и средства по сметки - нето (+/-) | 95-00 | 0 | 0 | 0 |
| Заплати и възнаграждения за персонал, нает по трудови и служебни правоотношения | 01-00 | 10 230 | 10 230 | 0 |
| Други възнаграждения и плащания за персонал | 02-00 | 0 | 0 | 0 |
| Задължителни осигурителни вноски от работодатели | 05-00 | 1 944 | 1 944 | 0 |
| Издържка: | 10-00 | 3 876 | 3 876 | 0 |
| Стипендии | 40-00 | 0 | 0 | 0 |
| Субсидии за нефинансови предприятия | 43-00 | 0 | 0 | 0 |
| Придобиване на ДМА и основен ремонт / от § 51 до § 54 | 51-54 | 0 | 0 | 0 |
| Капиталов трансфер | 55-00 | 0 | 0 | 0 |
| Всичко разходи: XI | | 16 050 | 16 050 | 0 |

Програма "Образование 2021-2027" МОН

| Проект "Успех за теб" в ДГ "Щастливо детство" - с. Кирчево | № на §§ | ОБЩО | в т.ч.: ЕС | Общински бюджет |
|---|---------|---------------|---------------|-----------------|
| Приходи | | 22 362 | 22 362 | 0 |
| I Трансфери | | | | |
| Трансфери (субсидии, вн.) между бюджетни сметки (+/-) | 61-00 | 0 | 0 | 0 |
| Трансфери между бюджетни и извънбюджетни сметки/фондове (+/-) | 62-00 | 0 | 0 | 0 |
| Трансфери между извънбюджетни сметки/фондове (нето) | 63-00 | 22 362 | 22 362 | 0 |
| Всичко трансфери | | | | |
| II временни безлихвени заеми | | | | |
| Получени (предоставени) временни безлихвени заеми от/за ЦБ (+/-) | | | | |
| - получени заеми (+) | 74-00 | 0 | 0 | 0 |
| - погасени заеми (-) | 74-11 | 0 | 0 | 0 |
| | 74-12 | 0 | 0 | 0 |
| Временни безлихвени заеми между бюджетни сметки (нето) | 75-00 | 0 | 0 | 0 |
| Временни безлихвени заеми между бюджетни и извънбюджетни сметки | 76-00 | 0 | 0 | 0 |
| Временни безлихвени заеми между извънбюджетни сметки/фондове | 77-00 | 0 | 0 | 0 |
| Всичко временни безлихвени заеми | | | | |
| Всичко приход: | | 22 362 | 22 362 | 0 |
| III Депозити и средства по сметки | | | | |
| Остатък от предходен период (9501 - 9506) (+) | | 0 | 0 | 0 |
| Наличност в края на периода (9507 - 9512) (-), в т.ч. | | 0 | 0 | 0 |
| Депозити и средства по сметки - нето (+/-) | 95-00 | 0 | 0 | 0 |
| | | | | |
| Заплати и възнаграждения за персонал, нает по трудови и служебни правоотношения | 01-00 | 14 000 | 14 000 | 0 |
| Други възнаграждения и плащания за персонал | 02-00 | 0 | 0 | 0 |
| Задължителни осигурителни вноски от работодатели | 05-00 | 3 300 | 3 300 | 0 |
| Издръжка: | 10-00 | 5 062 | 5 062 | 0 |
| Стипендии | 40-00 | 0 | 0 | 0 |
| Субсидии за нефинансови предприятия | 43-00 | 0 | 0 | 0 |
| Придобиване на ДМА и основен ремонт / от § 51 до § 54 | 51-54 | 0 | 0 | 0 |
| Капиталов трансфер | 55-00 | 0 | 0 | 0 |
| Всичко разходи: XII | | 22 362 | 22 362 | 0 |

Програма "Образование 2021-2027" МОН

| Проект "Успех за теб" в ДГ "Светулка" - гр. Утърчин | | № на §§ | ОБЩО | в т.ч.: ЕС | Общински бюджет |
|---|--|---------|------------------|------------------|-----------------|
| Приходи | | | 38 845 | 23 845 | 15 000 |
| I Трансфери | | | | | |
| Трансфери (субсидии, вн.) между бюджетни сметки (+/-) | | 61-00 | 0 | 0 | 0 |
| Трансфери между бюджетни и извънбюджетни сметки/фондове (+/-) | | 62-00 | 0 | 0 | 0 |
| Трансфери между извънбюджетни сметки/фондове (нето) | | 63-00 | 23 845 | 23 845 | 0 |
| Всичко трансфери | | | | | |
| II временни безлихвени заеми | | | | | |
| Получени (предоставени) временни безлихвени заеми от/за ЦБ (+/-) | | | | | |
| - получени заеми (+) | | 74-00 | 0 | 0 | 0 |
| - погасени заеми (-) | | 74-11 | 0 | 0 | 0 |
| | | 74-12 | 0 | 0 | 0 |
| Временни безлихвени заеми между бюджетни сметки (нето) | | 75-00 | 0 | 0 | 0 |
| Временни безлихвени заеми между бюджетни и извънбюджетни сметки | | 76-00 | 15 000 | 0 | 15 000 |
| Временни безлихвени заеми между извънбюджетни сметки/фондове | | 77-00 | 0 | 0 | 0 |
| Всичко временни безлихвени заеми | | | | | |
| Всичко приход: | | | 38 845 | 23 845 | 15 000 |
| III Депозити и средства по сметки | | | | | |
| Остатък от предходен период (9501 - 9506) (+) | | | 0 | 0 | 0 |
| Наличност в края на периода (9507 - 9512) (-), в т.ч. | | | 0 | 0 | 0 |
| Депозити и средства по сметки - нето (+/-) | | 95-00 | 0 | 0 | 0 |
| | | | | | |
| Заплати и възнаграждения за персонал, нает по трудови и служебни правоотношения | | 01-00 | 15 500 | 15 500 | 0 |
| Други възнаграждения и плащания за персонал | | 02-00 | 0 | 0 | 0 |
| Задължителни осигурителни вноски от работодатели | | 05-00 | 6 500 | 6 500 | 0 |
| Издръжка: | | 10-00 | 16 845 | 16 845 | 0 |
| Стипендии | | 40-00 | 0 | 0 | 0 |
| Субсидии за нефинансови предприятия | | 43-00 | 0 | 0 | 0 |
| Придобиване на ДМА и основен ремонт / от § 51 до § 54 | | 51-54 | 0 | 0 | 0 |
| Капиталов трансфер | | 55-00 | 0 | 0 | 0 |
| Всичко разходи: XIII | | | 38 845 | 38 845 | 0 |
| Всичко разходи: | | | | | |
| I+II+III+IV+V+VI+VII+VIII+IX+X+XI+XII+ XIII | | | 3 898 192 | 3 898 192 | 0 |

**АКТУАЛИЗИРАНА ТРИГОДИШНА БЮДЖЕТНА ПРОГНОЗА ЗА МЕСТНИТЕ
ДЕЙНОСТИ В ОБЩИНА УГЪРЧИН – ПРИХОД**

| НАИМЕНОВАНИЕ НА ПРИХОДИТЕ | §§ | ПРОГНОЗА МЕСТНИ ПРИХОДИ В ЛЕВА | | |
|---|--------------|-----------------------------------|----------------|----------------|
| | | 3. | 4. | 5. |
| 1. | 2. | 2025 г. | 2026 г. | 2027 г. |
| I. „Имуществени данъци и неданъчни приходи” | | | | |
| 1. „Имуществени и други данъци” | | | | |
| „Данък върху доходите на физически лица” | 01-00 | 2 000 | 2 000 | 2 000 |
| - „патентен данък и данък върху таксиметров превоз на пътници” | 01-03 | 2 000 | 2 000 | 2 000 |
| „Имуществени и други местни данъци” | 13-00 | 372 000 | 384 000 | 396 000 |
| - „данък върху недвижими имоти” | 13-01 | 60 000 | 62 000 | 64 000 |
| - „данък върху превозните средства” | 13-03 | 210 000 | 220 000 | 230 000 |
| - „данък при придобиване на имущество по дарения и възмезден начин” | 13-04 | 100 000 | 100 000 | 100 000 |
| - „туристически данък” | 13-08 | 2 000 | 2 000 | 2 000 |
| 2. „Неданъчни приходи” | | | | |
| „Приходи и доходи от собственост” | 24-00 | 728 872 | 728 000 | 728 000 |
| - „нетни приходи от продажби на услуги, стоки и продукция” | 24-04 | 300 000 | 300 000 | 300 000 |
| - „приходи от наеми на имущество” | 24-05 | 26 872 | 26 000 | 26 000 |
| - „приходи от наеми на земя” | 24-06 | 400 000 | 400 000 | 400 000 |
| - „приходи от дивиденди” | 24-07 | 2 000 | 2 000 | 2 000 |
| „Общински такси” | 27-00 | 608 200 | 638 200 | 668 200 |
| - „за ползване на домашен социален патронаж и други общински социални услуги” | 27-04 | 100 000 | 110 000 | 120 000 |
| - „за ползване на пазари, тържища, панаири, тротоари, улични платна и други” | 27-05 | 8 000 | 8 000 | 8 000 |
| - „за битови отпадъци” | 27-07 | 360 000 | 360 000 | 360 000 |
| - „за технически услуги” | 27-10 | 10 000 | 10 000 | 10 000 |
| - „за административни услуги” | 27-11 | 30 000 | 30 000 | 30 000 |
| - „за притежаване на куче” | 27-17 | 200 | 200 | 200 |
| - „други общински такси” | 27-29 | 100 000 | 120 000 | 140 000 |
| „Глоби, санкции и наказателни лихви” | 28-00 | 44 000 | 44 000 | 44 000 |
| - „глоби, санкции, неустойки, наказателни лихви, обезщетения и начети” | 28-02 | 4 000 | 4 000 | 4 000 |
| - „наказателни лихви за данъци, мита и осигурителни вноски” | 28-09 | 40 000 | 40 000 | 40 000 |

Община Угърчин - Бюджет 2025 г.

| | | | | |
|--|--------------|-------------------|------------------|------------------|
| „Други неданъчни приходи” | 36-19 | 100 000 | 100 000 | 100 000 |
| „Внесени ДДС и други данъци върху продажбите” | 37-00 | -48 000 | -48 000 | -48 000 |
| - „внесен ДДС (-)” | 37-01 | -30 000 | -30 000 | -30 000 |
| - „внесен данък върху приходите от стопанска дейност на бюджетните предприятия (-)” | 37-02 | -18 000 | -18 000 | -18 000 |
| „Постъпления от продажба на нефинансови активи” | 40-00 | 91 500 | 91 500 | 91 500 |
| - „постъпления от продажба на сгради” | 40-22 | 35 000 | 35 000 | 35 000 |
| - „постъпления от продажба на транспортни средства” | 40-24 | 15 000 | 15 000 | 15 000 |
| - „постъпления от продажба на нематериални дълготрайни активи” | 40-30 | 1 500 | 1 500 | 1 500 |
| - „постъпления от продажба на земя” | 40-40 | 40 000 | 40 000 | 40 000 |
| „Приходи от концесии” | 41-00 | 160 000 | 160 000 | 160 000 |
| „Помощи и дарения от страната” | 45-00 | 6 000 | 6 000 | 6 000 |
| - „текущи помощи и дарения от страната” | 45-01 | 6 000 | 6 000 | 6 000 |
| Всичко неданъчни приходи : | | 1 690 572 | 2 105 700 | 2 147 700 |
| ВСИЧКО 1+2 : | | 2 064 572 | 2 491 700 | 2 545 700 |
| II. „Трансфери между бюджета на бюджетната организация и ЦБ (нето)” | 31-00 | 2 596 700 | 2 596 700 | 2 596 700 |
| - „обща изравнителна субсидия и други трансфери за местни дейности от ЦБ за общини (+)” | 31-12 | 1 403 000 | 1 403 000 | 1 403 000 |
| <i>в т.ч. „трансфери за зимно поддържане и снеготочистване”</i> | | 127 900 | 127 900 | 127 900 |
| - „получени от общини целеви трансфери от ЦБ за капиталови разходи” | 31-13 | 1 148 100 | 1 148 100 | 1 148 100 |
| <i>в т.ч. „ремонт общински улици и пътища”</i> | | 1 148 100 | 1 148 100 | 1 148 100 |
| - „получени от общини целеви трансфери от ЦБ чрез кодовете в СЕБРА” | 31-18 | 45 600 | 45 600 | 45 600 |
| - „допълнителна целева субсидия за капиталови разходи по чл. 57, ал. 1 от ЗДБРБ за 2025 г.” | | 499 | 0 | 0 |
| III. „Трансфери между бюджети (нето)” | 61-00 | 0 | 0 | 0 |
| - „получени трансфери /+/" | 61-01 | 0 | 0 | 0 |
| - „предоставени трансфери /-/" | 61-02 | 0 | 0 | 0 |
| „Трансфери от/за държавни предприятия” | 64-00 | 0 | 0 | 0 |
| - „получени трансфери /+/" | 64-01 | 0 | 0 | 0 |
| IV. „Временни безлихвени заеми между бюджети и сметки за средствата от Европейския съюз (нето)” | 76-00 | 175 000 | 200 000 | 200 000 |
| V. „Заеми от банки и други лица в страната” | 83-00 | 364 104 | 0 | 0 |
| - „получени краткосрочни заеми от други лица в страната /+/" | 83-71 | 643 585 | 0 | 0 |
| - „погашения по краткосрочни заеми от други лица в страната /-/" | 83-81 | -279 481 | 0 | 0 |
| VI. „Депозити и средства по сметки /+/-/" | 95-00 | 5 646 664 | 2 500 000 | 2 000 000 |
| - „остатък в лв. по сметки от предходния период” | 95-01 | 5 646 664 | 2 500 000 | 2 000 000 |
| ОБЩО ПРИХОДИ : /лв./ | | 10 847 539 | 7 788 400 | 7 342 400 |

АКТУАЛИЗИРАНА ТРИГОДИШНА БЮДЖЕТНА ПРОГНОЗА ЗА МЕСТНИТЕ
ДЕЙНОСТИ В ОБЩИНА УГЪРЧИН - РАЗПРЕДЕЛЕНА ПО ФУНКЦИИ И
ДЕЙНОСТИ - РАЗХОД

| № | Наименование на функции и дейности | ПРОГНОЗА ЗА МЕСТНИ ДЕЙНОСТИ В ЛЕВА | | |
|-------------|---|---------------------------------------|-----------|-----------|
| | | 2025 г. | 2026 г. | 2027 г. |
| 1. | 2. | 3. | 4. | 5. |
| I. | „Общи държавни служби“ | | | |
| 122 | „Общинска администрация“ | 929 120 | 1 000 000 | 1 065 000 |
| 123 | „Общински съвети“ | 610 000 | 650 000 | 680 000 |
| | Капиталови разходи : | 319 120 | 350 000 | 385 000 |
| | | 0 | 0 | 0 |
| II. | „Отбрана и сигурност“ | | | |
| 283 | „Превантивна дейност за намаляване на вредните последствия от бедствия и аварии“ | 20 000 | 20 000 | 20 000 |
| | | 20 000 | 20 000 | 20 000 |
| III. | „Образование“ | | | |
| 311 | „Детски градини“ | 69 553 | 65 500 | 60 600 |
| | | 69 553 | 65 500 | 60 600 |
| IV. | „Здравеопазване“ | | | |
| 469 | „Други дейности по здравеопазването“ | 20 000 | 20 000 | 20 000 |
| | | 20 000 | 20 000 | 20 000 |
| V. | „Социално осигуряване, подпомагане и грижи“ | | | |
| 524 | „Домашен социален патронаж“ | 495 228 | 530 500 | 580 500 |
| 525 | „Клубове на пенсионера, инвалида и др.“ | 466 700 | 510 000 | 560 000 |
| 532 | „Програми за временна заетост“ | 10 500 | 10 500 | 10 500 |
| | | 10 000 | 10 000 | 10 000 |
| | Капиталови разходи : | 8 028 | 0 | 0 |
| VI. | „Жилищно строителство, благоустройство, комунално стопанство и опазване на околната среда“ | | | |
| 603 | „Водоснабдяване и канализация“ | 7 184 561 | 4 083 900 | 3 469 300 |
| 604 | „Осветление на улици и площади“ | -644 800 | -300 000 | -200 000 |
| 619 | „Други дейности по жилищното строителство, благоустройството и регионалното развитие“ | 230 000 | 250 000 | 270 000 |
| | | 280 000 | 308 000 | 338 000 |
| 622 | „Озеленяване“ | 60 000 | 60 000 | 60 000 |
| 623 | „Чистота“ | 535 405 | 535 405 | 535 405 |
| 626 | „Пречистване на отпадъчните води от населените места“ | -409 574 | -200 000 | -100 000 |
| 627 | „Управление на дейностите по отпадъците“ | 39 849 | 39 849 | 39 849 |
| | Капиталови разходи : | 7 093 681 | 3 390 646 | 2 526 046 |

Община Угърчин - Бюджет 2025 г.

| | | | | |
|--------------|--|-------------------|------------------|------------------|
| VII. | „Култура, спорт, почивни дейности и религиозно дело” | 182 800 | 185 000 | 185 000 |
| 701 | „Дейности по почивното дело и социалния отдих” | 5 000 | 5 000 | 5 000 |
| 714 | „Спортни бази за спорт за всички” | 10 000 | 10 000 | 10 000 |
| 745 | „Обредни домове и зали” | 10 000 | 10 000 | 10 000 |
| 759 | „Други дейности по културата” | 157 800 | 160 000 | 160 000 |
| | Капиталови разходи : | 0 | 0 | 0 |
| VIII. | „Икономически дейности и услуги” | 1 277 477 | 1 183 500 | 1 212 000 |
| 829 | „Други дейности по селско и горско стопанство, лов и риболов” | 85 000 | 93 500 | 102 000 |
| 832 | „Служби и дейности по поддържане, ремонт и изграждане на пътищата” | 224 620 | 200 000 | 200 000 |
| 834 | „Дейности по автомобилния транспорт” | 40 000 | 45 000 | 50 000 |
| 849 | „Други дейности по транспорта, пътищата, пощите и далекосъобщенията” | 35 000 | 40 000 | 45 000 |
| 878 | „Приюти за безстопанствени животни” | 15 000 | 15 000 | 15 000 |
| 898 | „Други дейности по икономиката” | 80 000 | 90 000 | 100 000 |
| | Капиталови разходи : | 797 857 | 700 000 | 700 000 |
| IX. | „Разходи, неklasифицирани в другите функции” | 80 000 | 80 000 | 80 000 |
| 998 | „Резерв” | 80 000 | 80 000 | 80 000 |
| | Дофинансиране : | 588 800 | 620 000 | 650 000 |
| | в т.ч. капиталови разходи : | 0 | 0 | 0 |
| | ОБЩО ПО БЮДЖЕТА : /лв./ | 10 847 539 | 7 788 400 | 7 342 400 |

**ВТОРОСТЕПЕННИ РАЗПОРЕДИТЕЛИ
С БЮДЖЕТ И НАЧАЛНИТЕ ИМ БЮДЖЕТИ ЗА 2025 г.**

1. Кметство село Лесидрен – 136 330 лв.;
2. Кметство село Кирчево – 114 850 лв.;
3. СУ „Св. Св. Кирил и Методий” – гр. Угърчин – 2 482 088
лв.;
4. ОУ „Христо Ботев” – с. Кирчево – 645 881 лв.;
5. ОУ „Св. Паисий Хилендарски” – с. Лесидрен – 339 558 лв.
6. ДГ „Светулка” – гр. Угърчин – 1 215 805 лв., от които:
Държавни дейности – 1 166 305 лв.;
- Местни дейности – 49 500 лв.;
7. ДГ „Щастливо детство” – с. Кирчево – 479 180 лв., от
които:
Държавни дейности – 459 127 лв.;
- Местни дейности – 20 053 лв.;



ОБЩИНА УГЪРЧИН

Община Угърчин - Бюджет 2025 г.

Приложение № 23

ИНФОРМАЦИЯ ЗА ПРОСРОЧЕНИ ВЗЕМАНИЯ И ПРОСРОЧЕНИ ЗАДЪЛЖЕНИЯ КЪМ 31.12.2024 г.

Просрочените вземания на община Угърчин към 31.12.2024 година са в размер на 25 557,26 лв. и са осчетоводени по сметка 9915 „Просрочени вземания от концесии и земи“. Сумата е за извършените от Министерство на енергетиката отчисления на разпределяеми приходи от концесионни възнаграждения за общини.

Просрочени задължения към отчетния период община Угърчин няма.

ОБЩИНА УГЪРЧИН

ОБЩЕСТВЕНО ОБСЪЖДАНЕ – ПРОЕКТОБЮДЖЕТ 2025 година

ПРОТОКОЛ

Днес, 24.04.2025 г. от 10:00 часа в заседателната зала на община Угърчин на основание чл. 84, ал. 6 от Закона за публичните финанси се проведе обществено представяне и обсъждане на проектобюджета за 2025 година на община Угърчин. На 16.04.2025 г. беше отправена покана за провеждане на обсъждането с изх. № 1918/16.04.2025 г., копие от която е приложена към настоящия протокол. На срещата присъстваха, представители на ръководството на общината, представители на общинската администрация, представители на училищата и детските градини на територията на общината и граждани, съгласно присъствен списък, копие от който е приложен към настоящият протокол.

Проектобюджетът за 2025 г. на община Угърчин е разработен при спазване принципите на всеобхватност, законосъобразност, прозрачност и устойчивост. Проектобюджетът за 2025 г. е разработен в съответствие със Закона за публичните финанси, Закона за държавния бюджет на Република България за 2025 г., Постановление за изпълнението на държавния бюджет на Република България за 2025 г. и Наредбата за условията и реда за съставяне на тригодишната бюджетна прогноза за местните дейности и за съставяне, обсъждане, приемане, изпълнение и отчитане на бюджета на община Угърчин.

Проектобюджетът за 2025 г. на община Угърчин е разработен на базата на :

- Реалистично бюджетно планиране на приходите;
- Политика на оптимизиране на разходите чрез ограничаване на неефективните разходи;
- Предложенията на кметове на кметства, кметски наместници, директори на дирекции, управители на бюджетни дейности, останалите разпоредители с бюджет, обществени съвети и неправителствени организации.

Община Угърчин - Бюджет 2025 г.

Основната цел на проектобюджет 2025 г. е запазване на финансовата стабилност чрез повишаване на местните приходи в общинския бюджет и икономично, ефективно и ефикасно разходване на бюджетните и извънбюджетните средства.

Драгомир Димитров – Главен експерт „Бюджет и финансов контрол” представи подробно проектобюджета на общината за 2025 г.

След като присъстващите се запознаха с представените материали и изложената презентация, бяха обсъдени следните въпроси:

Г-жа Мария Динова – заместник-кмет на община Угърчин:

Тъй като днес на публичното обсъждане на бюджета за 2025 г. не присъстват общински съветници, предполагам че на комисиите и заседанието на общинския съвет ще се случат разисквания и ще има допълнителни въпроси.

Г-н Тихомир Мирчев – председател на Общински съвет - Угърчин:

Хубаво е освен общински съветници, и кметовете и кметските заместници на населените места да присъстват на тези обсъждания.

Г-жа Мария Динова – заместник-кмет на община Угърчин:

В капиталовата програма за тази година няма нови обекти, освен продължаващите от предходната година. Средствата от целевата субсидия ще се предложат за трансформиране в разходи за текущи ремонти. Кметовете и кметските заместници ще предложат кои улици и пътища да се включат в програмата за текущи ремонти. Дори да не присъстват днес, по техни предложения ще се случат текущите ремонти.

Предполагам, че ще има въпроси от общинските съветници относно средствата за делегираните бюджети в образованието, които заемат голяма част от общинския бюджет.

Г-н Борислав Патарински – гражданин:

Във връзка с капиталовата програма и обектите за водопроводната мрежа, до къде се планират да стигнат ремонтните работи през 2025 г.?

Отговор на г-жа Мария Динова – заместник-кмет на община Угърчин:

Водопроводната мрежа в с. Каленик е на 85 % готова. Остава да се асфалтират няколко улици.

По водопроводната мрежа на с. Драгана усилено се работи. Там средствата са от инвестиционната програма за общините.

За водопроводната мрежа на с. Голец се прави график, по които да се работи. Там средствата не са от програмата, а са по споразумение с министерството. До месец ноември трябва да се приключи обектът.

За гр. Угърчин – първият етап е приключен. Има удължаване на договора с ПУДООС до месец септември 2025 г. Около 350 метра остават за полагане на тръби.

Относно пречиствателната станция, до месец ноември трябва да се въведе в експлоатация.


По дейностите и ремонтът в Дом за стари хора, трябва да се довършат авторският и строителният надзор.

Община Угърчин - Бюджет 2025 г.

Капиталовите разходи на второстепенните разпоредители са част от общинския бюджет и се отчитат като такива. Едно от училищата имат заложени такива, те са от делегирани държавни дейности. Комисиите на общинския съвет най-вероятно ще се насрочат за 09.05.2025 г., а заседанието за 13.05.2025 г. Представители на училищата и детските градини трябва да присъстват на тях, за да може общинските съветници да зададат своите въпроси към тях, ако имат такива.

След като нямаше повече въпроси, обсъждането приключи в 10:50 часа.

24.04.2025 г.
гр. Угърчин

Протоколирал: 
Драгомир Димитров
Главен експерт „Бюджет и финансов контрол”